



SEKOLAH TINGGI ILMU EKONOMI
JAKARTA INTERNATIONAL COLLEGE

**PENGARUH *RASIO LIKUIDITAS* DAN *RASIO SOLVABILITAS*
TERHADAP *RASIO PROFITABILITAS* SUBSEKTOR ENERGI
YANG TERDAFTAR DI BEI PERIODE 2013-2017 (STUDI
KASUS: PT. DIAN SWASTATIKA SENTOSA Tbk, PT. ELNUSA
Tbk dan PT. PERUSAHAAN GAS NEGARA Tbk)**

SKRIPSI

ELFIYANSYAH SAPUTRA ARDIWINATA

1414.1111.602

DIAJUKAN UNTUK MEMENUHI SALAH SATU SYARAT MENYELESAIKAN

SARJANA EKONOMI STRATA SATU

PROGRAM STUDI MANAJEMEN

JAKARTA

2018

HALAMAN PERNYATAAN ORISINALITAS

Skripsi ini adalah hasil karya saya sendiri dan semua sumber baik yang dikutip maupun dirujuk telah saya nyatakan dengan benar.

Jakarta, 15 Agustus 2018

Ttd



Elfiyansyah Saputra Ardiwinata

1414.1111.602


**SEKOLAH TINGGI ILMU EKONOMI
JAKARTA INTERNASIONAL COLLEGE**

LEMBAR PERSETUJUAN SKRIPSI

Nama : Elfiyansyah Saputra Ardiwinata
NIM : 1414.1111.602
Program Studi : Manajemen Keuangan
Judul Skripsi : “Pengaruh *Rasio Likuiditas* dan *Rasio Solvabilitas* Terhadap *Rasio Profitabilitas* Subsektor Energi yang Terdaftar di BEI Periode 2013-2017 (Studi Kasus : PT. Dian Swastatika Sentosa Tbk, PT. Elnusa Tbk dan PT. Perusahaan Gas Negara Tbk)


Jakarta, 15 Agustus 2018

Pembimbing Utama



(Drs, Bambang Sri Mulyadi, MM)

Pembimbing Pendamping



(Zurlina Lubis, SE. MM)

Mengetahui,

Puket I Bidang Akademik STIE JIC









(Drs. H.Arjuna Wiwaha, MM)

PANITIA UJIAN SKRIPSI STRATA SATU STIE JIC

Ujian Skripsi diselenggarakan: 23 Agustus 2018

TIM PENGUJI

	NAMA	TANDA TANGAN
Ketua	: Drs. H.Arjuna Wiwaha, MM	
Anggota	: 1. Dr. Evi Susanti, MM	
	2. Drs. H.Arjuna Wiwaha, MM	
	3. Drs, Bambang Sri Mulyadi, MM	
	4. Zurlina Lubis, SE. MM	

KATA PENGANTAR

Assalamualaikum Wr. Wb.

Puji syukur penulis panjatkan kepada Tuhan Yang Maha Esa atas berkat dan karunia-Nya sehingga peneliti dapat menyelesaikan skripsi ini yang berjudul “Pengaruh *Rasio Likuiditas* dan *Rasio Solvabilitas* Terhadap *Rasio Profitabilitas* Subsektor Energi yang Terdaftar di BEI Periode 2013-2017 (Studi Kasus : PT. Dian Swastatika Sentosa Tbk, PT. Elnusa Tbk dan PT. Perusahaan Gas Negara Tbk)“

Selama penulisan skripsi ini tentunya penulis mendapat banyak bantuan dari berbagai pihak yang telah mendukung dan membimbing penulis, pada kesempatan ini penulis mengucapkan ungkapan terima kasih yang setulusnya kepada :

1. Bapak Dr. Ir. Agus Susanto, MM. selaku Ketua Sekolah Tinggi Ilmu Ekonomi Jakarta Internasional College.
2. Bapak Drs. H. Arjuna Wiwaha, MM. selaku Puket I Sekolah Tinggi Ilmu Ekonomi Jakarta Internasional College.
3. Bapak Arifin Nugroho, SE. MM. selaku Kajor Manajemen.
4. Bapak Drs. Bambang Sri Mulyadi, MM. selaku dosen pembimbing utama yang banyak memberikan saran dan petunjuk dalam penyusunan skripsi ini.
5. Ibu Zurlina Lubis, SE. MM, selaku pembimbing pendamping skripsi ini.
6. Seluruh Dosen dan Staf STIE Jakarta International College yang telah memberikan pendidikan dan pengajaran kepada peneliti selama dalam perkuliahan

7. Untuk yang paling spesial yaitu keluarga tercinta, Bapak, Ibu, Ade, Istri dan seluruh kerabat yang telah membantu penulis dalam dukungan berupa semangat dan do'a.
8. Sahabat Penulis (Eko Prasetyo, Esti Septianti, Zuhriah Hanniah, Lula Gustari Rahayu, Sarah Wati, Isnay Arianti dan Nur Afifah Indah) yang telah menemani serta mendukung dalam pembuatan skripsi ini.
9. Seluruh teman-teman di STIE Jakarta International College angkatan 2014-2018, khususnya teman-teman dari Manajemen Keuangan yang telah membantu meluangkan waktu dan pikiran serta doa'anya.
10. Semua pihak yang tidak bisa saya sebutkan satu persatu yang telah mendukung dan membantu baik secara langsung maupun secara tidak langsung selama dalam penyusunan skripsi ini sampai selesai.

Penulis ucapkan terima kasih kepada semua pihak atas partisipasinya dalam membantu proses penyusunan skripsi ini semoga Allah SWT selalu melimpahkan rahmat, kesehatan, karunia dan keberkahan di dunia dan di akhirat atas budi baiknya yang telah diberikan kepada penulis.

Penulis menyadari bahwa dalam penulisan skripsi ini masih jauh dari kata sempurna, baik dari segi materi maupun penyajiannya dikarenakan terbatasnya pengalaman dan pengetahuan yang dimiliki penulis. Maka dari itu penulis memohon segala bentuk kritik, masukan dan saran yang dapat membangun dalam menyempurnaan skripsi ini.

Wassalamualaikum Wr. Wb

Jakarta, 15 Agustus 2018

Elfiyansyah Saputra Ardiwinata

HALAMAN PERNYATAAN PERSETUJUAN PUBLIKASI
SKRIPSI UNTUK KEPENTINGAN AKADEMIK

Sebagai sivitas akademika STIE Jakarta International College, saya yang bertanda tangan di bawah ini :

Nama : Elfiyansyah Saputra Ardiwinata
NIM : 1414.1111.602
Program Studi : Manajemen Keuangan
Jenis Karya : Skripsi

Demi pengembangan ilmu pengetahuan, menyetujui untuk memberikan kepada STIE Jakarta International College **Hak Bebas Royalti Noneklusif** atas skripsi saya berjudul :

Pengaruh Rasio Likuiditas dan Rasio Solvabilitas Terhadap Rasio Profitabilitas Subsektor Energi yang Terdaftar di BEI Periode 2013-2017 (Studi Kasus : PT. Dian Swastatika Sentosa Tbk, PT. Elnusa Tbk dan PT. Perusahaan Gas Negara Tbk)

Beserta perangkat yang ada (jika diperlukan). Dengan Hak Bebas Royalti Noneklusif ini STIE Jakarta International College berhak menyimpan, mengalihmedia/formatkan, mengelola dalam bentuk pangkalan data (database), merawat, dan mempublikasikan skripsi saya selama tetap mencantumkan nama saya sebagai penulis / pencipta dan sebagai pemilik Hak Cipta.

Jakarta, 15 Agustus 2018



Elfiyansyah Saputra Ardiwinata

1414.1111.602

ABSTRACT

Elfiyansyah Saputra Ardiwinata, 1414.1111.602, The Influence of Ratio Liquidity (CR) and Ratio Solvability (DAR) to Ratio Profitability (ROA) Companies Listed on the Indonesia Stock Exchange (IDX) Period 2013 on 2017, 114 Pages, 43 tables, 4 pictures, 8 attachments, Jakarta, 2018.

The research discussed about the Influence of Ratio Liquidity (CR) and Ratio Solvability (DAR) to Ratio Profitability (ROA) Companies Listed on the Indonesia Stock Exchange (IDX) Period 2013 on 2017. The purpose of this research is find out the Influence of Ratio Liquidity (CR) and Ratio Solvability (DAR) to Ratio Profitability (ROA).

PT. Dian Swastatika Sentosa, Tbk, PT. Elnusa, Tbk and PT. Perusahaan Gas Negara 2018. The analysis method used is SPSS version 22, T-test earned the sigma value $0,761 > 0,05$ for CR, and $0,702 > 0,05$ for DAR at PT. Dian Swastatika Sentosa Tbk. At PT. Elnusa, Tbk the earned the sigma value $0,211 > 0,05$ for CR, and $0,758 > 0,05$ for DAR. At PT. Perusahaan Gas Negara, Tbk the earned the sigma value $0,603 > 0,05$ for CR, and $0,000 < 0,05$ for DAR. F-test earned value amount 0,221 with level of significant $0,804 > 0,05$ at PT. Dian Swastatika Sentosa, Tbk. At PT. Elnusa, Tbk earned value amount 1,924 with level of significant $0,176 > 0,05$ and values amount 14,542 with level of significant $0,000 < 0,05$ at PT. Perusahaan Gas Negara, Tbk. The coefficient of determination = 2,5% at PT. Dian Swastatika Sentosa, Tbk meant necessary changes stock prices 97,5% influenced by CR and DAR. At PT. Elnusa, Tbk The coefficient of determination = 18,5% meant necessary changes stock prices 81,5% influenced by CR and DAR. Whereas, The coefficient of determination = 63,1%% at PT. Perusahaan Gas Negara, Tbk meant necessary changes stock prices 36,9% influenced by CR and DAR.

Reference: 15 books, 2 journals, 4 websites. Research Advisor: Bambang Sri Mulyadi, Zurlina Lubis.

Keywords: CR, DAR, and ROA

DAFTAR ISI

	Halaman
HALAMAN JUDUL.....	i
HALAMAN PERNYATAAN ORISINALITAS.....	ii
LEMBAR PERSETUJUAN SKRIPSI.....	iii
LEMBAR PENGESAHAN	iv
KATA PENGANTAR	v
LEMBAR PERSETUJUAN PUBLIKASI KARYA ILMIAH	vii
ABSTRACT	viii
DAFTAR ISI	ix
DAFTAR TABEL	xii
DAFTAR GAMBAR	xiv
DAFTAR LAMPIRAN	xv
BAB I PENDAHULUAN	
A. Latar Belakang.....	1
B. Identifikasi dan Pembatasan Masalah	6
C. Perumusan Masalah.....	8
D. Tujuan Penelitian	8
E. Kegunaan Penelitian	9
BAB II KAJIAN TEORI, KERANGKA PEMIKIRAN DAN HIPOTESIS	
A. Kajian Teoritis	11
1. Laporan Keuangan.....	11
2. Manfaat Analisis Laporan Keuangan.....	15
3. Analisa Rasio Keuangan	16
4. Bentuk-bentuk Rasio Keuangan.....	17
5. Hubungan Antar Variabel.....	24
B. Penelitian Terdahulu	26

	C. Kerangka Pemikiran.....	30
	D. Hipotesis	32
BAB III	METODOLOGI PENELITIAN	
	A. Lokasi dan Tempat Penelitian	33
	B. Metode Penelitian	33
	C. Populasi dan Teknik Pengambilan Sampel	34
	1. Populasi	34
	2. Sample	34
	D. Jenis dan Sumber Data	35
	1. Jenis Data	35
	2. Sumber Data	35
	E. Definisi Operasional Variabel	36
	F. Teknik Pengumpulan Data	38
	G. Metode Analisis Data	39
	1. Statistik Deskriptif	39
	2. Uji Asumsi Klasik	40
	3. Model Regresi Berganda	44
	4. Pengujian Hipotesis	44
BAB IV	GAMBARAN UMUM OBJEK PENELITIAN	
	1. PT. Dian Swastatika Sentosa Tbk	49
	A. Sejarah Singkat Perusahaan	49
	B. Struktur Organisasi	51
	C. Kegiatan Usaha	52
	D. Gambaran Keberhasilan dan Gambaran Usaha	53
	2. PT. Elnusa Tbk	55
	A. Sejarah Singkat Perusahaan	55
	B. Struktur Organisasi	56
	C. Kegiatan Usaha	57
	D. Gambaran Keberhasilan dan Gambaran Usaha	62
	3. PT. Perusahaan Gas Negara Tbk	63
	A. Sejarah Singkat Perusahaan	63
	B. Struktur Organisasi	64
	C. Kegiatan Usaha	65

	D. Gambaran Keberhasilan dan Gambaran Usaha	65
BAB V	HASIL PENELITIAN DAN PEMBAHASAN	
	A. Deskripsi Data Penelitian	67
	1. Analisis Deskriptif	69
	B. Pengelolaan Data	74
	1. Uji Asumsi Klasik	74
	a. Uji Normalitas	75
	b. Uji Autokorelasi	77
	c. Uji Multikolinieritas	80
	d. Uji Heteroskedastisitas	83
	C. Pengujian Hipotesis	87
	1. Analisa Linier Berganda	87
	2. Uji T	90
	3. Uji F	96
	4. Uji Koefisien Determinan	100
	D. Pembahasan Hasil Penelitian	110
BAB VI	KESIMPULAN DAN SARAN	
	A. Kesimpulan	115
	B. Keterbatasan	116
	C. Saran	117
	DAFTAR PUSTAKA	118
	LAMPIRAN	120

DAFTAR TABEL

	Hal
Tabel 1.1 Daftar Data CR, DAR dan ROA	4
Tabel 3.1 Operasional Variabel Penelitian	38
Tabel 3.2 Hipotesis Secara Parcial	45
Tabel 3.3 Rumusan Hipotesis Secara Simultan	46
Tabel 5.1 Hasil Perhitungan CR, DAR dan ROA PT. DSSTbk	67
Tabel 5.2 Hasil Perhitungan CR, DAR dan ROA PT. ElnusaTbk.....	68
Tabel 5.3 Hasil Perhitungan CR, DAR dan ROA PT. PGNTbk	69
Tabel 5.4 Hasil Analisis Deskriptif PT. DSS Tbk	70
Tabel 5.5 Hasil Analisis Deskriptif PT. ElnusaTbk	71
Tabel 5.6 Hasil Analisis Deskriptif PT. PGN Tbk.....	73
Tabel 5.7 Hasil Uji Normalitas PT. DSS Tbk.....	75
Tabel 5.8 Hasil Uji Normalitas PT. ElnusaTbk.....	76
Tabel 5.9 Hasil Uji Normalitas PT. PGN Tbk.....	77
Tabel 5.10 Hasil Uji Autokorelasi PT. DSS Tbk	78
Tabel 5.11 Hasil Uji Autokorelasi PT. ElnusaTbk	79
Tabel 5.12 Hasil Uji Autokorelasi PT. PGN Tbk	80
Tabel 5.13 Hasil Uji Multikolinearitas PT. DSS Tbk	81
Tabel 5.14 Hasil Uji Multikolinearitas PT. ElnusaTbk	82
Tabel 5.15 Hasil Uji Multikolinearitas PT. DGN Tbk	83
Tabel 5.16 Hasil Uji Heteroskedastisitas PT. DSS Tbk	84

Tabel 5.17 Hasil Uji Heteroskedastisitas PT. Elnusa Tbk	85
Tabel 5.18 Hasil Uji Heteroskedastisitas PT. PGN Tbk	86
Tabel 5.19 Hasil Uji Regresi Berganda PT. DSS Tbk	87
Tabel 5.20 Hasil Uji Regresi Berganda PT. Elnusa Tbk	88
Tabel 5.20 Hasil Uji Regresi Berganda PT. PGN Tbk.....	88
Tabel 5.21 Hasil Uji Regresi Berganda PT. PGN Tbk.....	90
Tabel 5.22 Hasil Uji T X1 terhadap Y PT. PGN Tbk.....	92
Tabel 5.23 Hasil Uji T X2 terhadap Y PT. PGN Tbk.....	92
Tabel 5.24 Hasil Uji T X1 terhadap Y PT. Elnusa Tbk	93
Tabel 5.25 Hasil Uji T X2 terhadap Y PT. Elnusa Tbk	94
Tabel 5.26 Hasil Uji T X1 terhadap Y PT. PGN Tbk	94
Tabel 5.27 Hasil Uji T X2 terhadap Y PT. PGN Tbk	95
Tabel 5.28 Hasil Uji F CR, DAR terhadap ROA PT. DSS Tbk.....	97
Tabel 5.29 Hasil Uji F CR, DAR terhadap ROA PT. Elnusa Tbk.....	98
Tabel 5.30 Hasil Uji F CR, DAR terhadap ROA PT. PGN Tbk.....	99
Tabel 5.31 Hasil Uji Koefisien Determinan PT. DSS Tbk	100
Tabel 5.32 Hasil Uji Koefisien Determinan PT. Elnusa Tbk	100
Tabel 5.32 Hasil Uji Koefisien Determinan PT. PGN Tbk	101

DAFTAR GAMBAR

	Hal
Gambar 2.1 KerangkaPemikiran	31
Gambar 4.1 StrukturOrganisasi PT. ElnusaTbk	51
Gambar 4.2StrukturOrganisasi PT. DSS Tbk	56
Gambar 4.3 StrukturOrganisasi PT. PGN Tbk	64

DAFTAR LAMPIRAN

Lampiran 1 HasilPerhitungan*CR, DAR* dan*ROA* PT. Dian SwastatikaSentosaTbk

Lampiran 2 HasilPerhitungan*CR, DAR* dan*ROA* PT. ElnusaTbk

Lampiran 3 HasilPerhitungan*CR, DAR* dan*ROA* PT. Perusahaan Gas Negara Tbk

Lampiran 4 LaporanKeuangan PT. Dian SwastatikaSentosaTbkTahun 2013-2017

Lampiran 5 LaporanKeuangan PT. Dian ElnusaTbkTahun 2013-2017

Lampiran 6 LaporanKeuangan PT. Perusahaan Gas Negara TbkTahun 2013-2017

Lampiran 7 SuratKeteranganRiset BEI

Lampiran 8 DaftarRiwayatHidup