



SEKOLAH TINGGI ILMU EKONOMI  
JAKARTA INTERNATIONAL COLLEGE

**ANALISIS PENGARUH PERPUTARAN MODAL  
KERJA DAN PROFITABILITAS TERHADAP NILAI  
PERUSAHAAN (STUDI KASUS PADA PT. NIPPON  
INDOSARI CORPORINDO TBK DAN PT. MAYORA  
INDAH TBK PERIODE 2013 - 2017)**

**SKRIPSI PENELITIAN**

**ISNAENI ARYANTI**

**1414.1111.615**

**PROGRAM STUDI MANAJEMEN KEUANGAN**

**JAKARTA**

**2018**



SEKOLAH TINGGI ILMU EKONOMI

JAKARTA INTERNATIONAL COLLEGE

**ANALISIS PENGARUH PERPUTARAN MODAL  
KERJA DAN PROFITABILITAS TERHADAP NILAI  
PERUSAHAAN (STUDI KASUS PADA PT. NIPPON  
INDOSARI CORPORINDO TBK DAN PT. MAYORA  
INDAH TBK PERIODE 2013 - 2017)**

**SKRIPSI**

**ISNAENI ARYANTI**

**1414.1111.615**

DIAJUKAN UNTUK MEMENUHI SALAH SATU SYARAT  
MENYELESAIKAN SARJANA EKONOMI STRATA SATU

**PROGRAM STUDI MANAJEMEN KEUANGAN**

**JAKARTA**

**2018**

## HALAMAN PERNYATAAN ORISINALITAS

Skripsi ini adalah hasil karya saya sendiri dan semua sumber baik yang di kutip maupun di rujuk telah saya nyatakan dengan benar.

Jakarta, 23 Agustus 2018

Ttd



ISNAENI ARYANTI

1414.1111.615

**SEKOLAH TINGGI ILMU EKONOMI  
JAKARTA INTERNASIONAL COLLEGE**

**LEMBAR PERSETUJUAN SKRIPSI**

Nama : ISNAENI ARYANTI  
NIM : 1414.111.615  
Program Studi : MANAJEMEN KEUANGAN  
Judul Skripsi : ANALISIS PENGARUH PERPUTARAN MODAL  
KERJA & PROFITABILITAS TERHADAP NILAI  
PERUSAHAAN (STUDI KASUS PADA PT. NIPPON  
INDOSARI CORPORINDO TBK DAN PT. MAYORA  
INDAH TBK PERIODE 2013 - 2017)

Jakarta, 23 Agustus 2018

Pembimbing Utama,




(Bambang Sri Mulyadi, Drs, MM)

Pembimbing Pendamping,



(Drs. Nimrod Aprix silalahi. M.Com (Accy))

Mengetahui,  
Puket I Bidang Akademik STIE JIC








(Drs. H. Arjuna Wiwaha, MM)



PANITIA UJIAN SKRIPSI STRATA SATU

Ujian Skripsi diselenggarakan: ....., Agustus, 2018

TIM PENGUJI

	NAMA	TANDA TANGAN
Ketua :	Drs. H. Arjuna Wiwaha, MM	
Anggota : 1.	Drs. H. Arjuna Wiwaha .MM.	
2.	Drs. Mulyono Yusuf	
3.	Hampar, MM	
4.	Drs. Bambang Sri Mulyadi, MM	

## **KATA PENGANTAR**

Assalamu'alaikum Wr. Wb,

Alhamdulillah segala puji syukur atas kehadiran Allah SWT. Yang telah memberikan rahmat dan hidayah-Nya sehingga penulis dapat menyelesaikan skripsi ini yang berjudul “Analisis Pengaruh Perputaran Modal Kerja Dan Profitabilitas Terhadap Nilai Perusahaan (Studi kasus pada PT.Nippon Indosari Corporindo Tbk Dan PT.Mayora Indah Tbk Periode 2013-2017)”. Shalawat beserta salam selalu tercurah kepada Nabi Muhammad SAW dan keluarga serta para sahabat.

Penelitian ini merupakan salah satu syarat yang di ajukan untuk memperoleh gelar sarjana ekonomi strata satu, dan disusun berdasarkan acuan-acuan teori dan penelitian yang sudah ada sebelumnya. Penulis berharap agar penelitian ini dapat membawa manfaat dan di jadikan referensi atau menambah wawasan bagi setiap pembaca.

Penulis menyadari bahwa dalam penyusunan ini masih banyak terdapat kesalahan dan kekurangan, walaupun demikian penulis telah berusaha memberikan yang terbaik sesuai dengan kemampuan dan pengetahuan yang penulis miliki.

Pada kesempatan kali ini, penulis ingin mencurahkan rasa hormat, sayang serta rasa syukur. Dengan kerendahan hati penulis mengucapkan banyak terima kasih kepada semua pihak khususnya kepada :

1. Yang terhormat Bapak Dr. Ir. Agus Susanto, MM. Selaku Ketua Sekolah Tinggi Ilmu Ekonomi Jakarta International College.
2. Bapak Drs. H. Arjuna Wiwaha, MM. selaku Puket I Sekolah Tinggi Ilmu Ekonomi Jakarta International College.
3. Bapak Arifin Nugroho, SE. MM. selaku Ketua Prodi Manajemen.
4. Bapak Bambang Sri Mulyadi, Drs, MM. selaku dosen pembimbing utama yang dengan sabar membimbing, memberikan saran, mengarahkan dan memotivasi penulis dalam penyusunan skripsi ini.
5. Bapak Drs. Nimrod Aprix silalahi. M. Com (Accy) selaku pembimbing pendamping yang dengan sabar membimbing, memberikan saran, mengarahkan dan memotivasi penulis dalam penyusunan skripsi ini.
6. Bapak dan Ibu Dosen S1 program Studi Manajemen telah memberikan banyak ilmu yang tak ternilai harganya senantiasa memberikan bimbingan dan pengarahan selama masa perkuliahan.
7. Kedua orang tua penulis Bapak Iwan sapuan dan Mama Sulimah tercinta serta kakaku Nila Khusnayah dan adikku Isak Maulana, mbah kakung dan mbah putri serta saudara-saudara yang tak pernah lelah mendoakan, mencurahkan kasih sayang, memberikan dukungan moril maupun material untuk keberhasilan dan kesuksesan penulis.
8. Buat sahabat seperjuanganku Sarah, Hanni, Lula, Elfin, dan teman seperjuangan STIE JIC yang tidak bisa di sebutkan satu persatu yang telah saling memotivasi satu sama lain.



9. Untuk seorang lelaki yang sangat spesial Firmansyah. Teman saya intan.k, nunu, ka nisa, rima, citra, mas yani, vitry, henny, mba leni, a'iam, ka rudi, ka indra, a'wendi, Zoebi (suciar, intan, wike, niya, syarifah, Nita) dan sahabat-sahabat yang tidak dapat saya sebutkan satu persatu yang selalu men-support dan mendoakan penulis agar dapat menyelesaikan skripsi ini.

Akhir kata saya berharap Allah SWT membalas kebaikan semua pihak yang telah mendukung penulis skripsi ini. Penulis menyadari bahwa skripsi ini masih jauh dari nilai sempurna. Semoga skripsi ini dapat bermanfaat bagi penulis dan semua pihak yang membacanya.

Jakarta, 23 Agustus 2018

Isnaeni Aryanti

## HALAMAN PERNYATAAN PERSETUJUAN PUBLIKASI SKRIPSI UNTUK KEPENTINGAN AKADEMIK

Sebagai sicitas akademik STIE Jakarta International Collage, saya yang bertanda tangan di bawah ini :

Nama : Isnaeni aryanti  
NIM : 1414.1111.615  
Program Studi : Manajemen Keuangan  
Jenis Karya : Skripsi

Demi pengembangan ilmu pengetahuan, menyetujui untuk memberikan kepada STIE Jakarta International Collage **Hak Bebas Royalti Noneklusif** atas skripsi saya yang berjudul :

“Analisis Pengaruh Perputaran Modal Kerja Dan Profitabilitas Terhadap Nilai Perusahaan (Studi kasus pada PT.Nippon Indosari Corporindo Tbk Dan PT.Mayora Indah Tbk Periode 2013-2017)”.

Beserta perangkat yang ada (jika diperlukan). Dengan Hak Bebas Royalti Noneklusif ini STIE Jakarta International Collage berhak menyimpan, mengalihmedia/format-kan, mengelola dalam bentuk pangkalan data (database), merawat, dan mempublikasikan skripsi saya selama tetap mencantumkan nama saya sebagai penulis/pencipta dan sebagai pemilik Hak Cipta.

Jakarta, 23 Agustus 2018

  
Isnaeni Aryanti

## **ABSTRACT**

*Isnaeni Aryanti, 1414.1111.615, Analysis of the Effect of Working Capital Turnover and Profitability on Company Values (Case Study on PT. Nippon Indosari Corporindo Tbk and PT. Mayora Indah Tbk Period 2013-2017). 122 pages, 46 tables, 4 pictures, 13 attachments, Jakarta, 2018.*

*This study discusses the Analysis of the Effect of Working Capital Turnover and Profitability on Company Values (Case Study on PT. Nippon Indosari Corporindo Tbk and PT. Mayora Indah Tbk Period 2013-2017). The purpose of this study was to determine the effect of working capital turnover (WCT) and profitability (ROA) on corporate value (PBV).*

*PT. Nippon Indosari Corporindo Tbk, PT. Mayora Indah Tbk 2018. A conclusive, comparative descriptive method. The analytical method used was SPSS version 24, the T-test obtained a sigma value of  $0.577 > 0.05$  for WCT, and  $0.784 > 0.05$  for ROA at PT. Nippon Indosari Corporindo Tbk. At PT. Mayora Indah, Tbk which obtained a sigma value was  $0.753 > 0.05$  for WCT and  $0.891 > 0.05$  for ROA. The F-test obtained a value of 0.204 with a significant level of  $0.817 > 0.05$  at PT. Nippon Indosari Corporindo Tbk. At PT. Mayora Indah, Tbk produces a value of 2.671 with a significant level of  $0.098 < 0.05$ . The coefficient of determination = 2.3% at PT. Nippon Indosari Corporindo Tbk, meant necessary changes in PBV 97.7% influenced by WCT and ROA. At PT. Mayora Indah, Tbk The coefficient of determination = 23.9% meant necessary changes in PBV 76.1% influenced by WCT and ROA.*

*References: 13 books, 3 journals, 5 websites. Research Adviser: Bambang Sri Mulyadi, Nimrod Aprix silalahi.*

*Keywords: WCT, ROA, PBV*

## DAFTAR ISI

	Halaman
HALAMAN JUDUL .....	I
HALAMAN PERNYATAAN ORISINALITAS .....	II
LEMBAR PERSETUJUAN SKRIPSI .....	III
PANITIA UJIAN SKRIPSI STRATA SATU .....	IV
KATA PENGANTAR .....	V
LEMBAR PERSETUJUAN PUBLIKASI KARYA ILMIAH .....	VIII
ABSTRAK .....	IX
DAFTAR ISI .....	X
DAFTAR TABEL .....	XIV
DAFTAR GAMBAR .....	XVII
<b>BAB I    PENDAHULUAN</b>	
A. Latar Belakang Masalah .....	1
B. Identifikasi Dan Pembahasan Masalah .....	5
C. Perumusan Masalah .....	6
D. Tujuan Penelitian .....	6
E. Kegunaan Penelitian .....	7

## **BAB II KAJIAN TEORI, KERANGKA PEMIKIRAN DAN HIPOTESIS**

A. Landasan Teoritis .....	9
1. Laporan Keuangan .....	9
1.1. Pengertian Laporan keuangan .....	9
1.2. Tujuan Laporan keuangan.....	10
1.3. Sifat Laporan Keuangan.....	11
2. Analisis Laporan Keuangan .....	11
2.1. Pengertian Analisis Laporan keuangan .....	11
2.2. Kegunaan Analisis Laporan keuangan.....	12
3. Analisis Rasio Keuangan .....	13
3.1. Pengertian Analisis Rasio keuangan .....	13
3.2. Tujuan Dan Manfaat Analisis Rasio keuangan.....	14
3.3. Bentuk-Bentuk Analisis Rasio keuangan.....	15
4. Modal Kerja .....	19
4.1. Pengertian Modal Kerja .....	19
4.2. Konsep Modal Kerja .....	21
4.3. Jenis-Jenis Modal Kerja .....	22
4.4. Sumber Dan Penggunaan Modal Kerja.....	23
4.5. Manfaat Modal Kerja .....	26
4.6. Faktor Modal Kerja .....	27
5. Perputaran Modal kerja .....	29
6. Profitabilitas .....	31
6.1. Pengertian Profitabilitas .....	31

6.2.Tujuan Dan Manfaat Profitabilitas.....	33
6.3.Jenis-Jenis Profitabilitas.....	34
7. Nilai Perusahaan.....	35
7.1.Pengertian Nilai Perusahaan. ....	35
7.2.Jenis – Jenis Nilai Perusahaan .....	36
7.3.Konsep Nilai Perusahaan. ....	38
B. Penelitian Terdahulu .....	40
C. Kerangka Pemikiran .....	43
D. Hubungan Variabel .....	46
E. Hipotesis (*) .....	47

### **BAB III METODOLOGI PENELITIAN**

A. Tempat Dan Waktu Penelitian .....	48
B. Metode Penelitian .....	48
C. Definisi Operasional Variabel .....	49
D. Teknik Pengumpulan Data .....	50
E. Teknik Analisis Data .....	51
F. Uji Hipotesis.....	53

### **BAB IV GAMBARAN UMUM OBJEK PENELITIAN**

A. Sejarah Singkat Perusahaan .....	57
1.1.Sejarah Singkat PT.ROTI .....	57
1.2. Visi Dan Misi Perusahaan .....	60
2.1. Sejarah Singkat PT.MYOR .....	61
2.2. Nama Entitas Anak.....	64

2.3. Visi Dan Misi Perusahaan .....	64
B. Struktur Organisasi Perusahaan .....	64
1. PT.Nippon Indosari Corporindo Tbk.....	65
2. PT.Mayora Indah Tbk.....	66
C. Kegiatan Usaha .....	67
1. PT.Nippon Indosari Corporindo Tbk.....	67
2. PT.Mayora Indah Tbk.....	69
D. Gambaran Keberhasilan Dan Kendala Perusahaan .....	71
1. PT.Nippon Indosari Corporindo Tbk.....	71
2. PT.Mayora Indah Tbk.....	72
<b>BAB V HASIL PENELITIAN DAN PEMBAHASAN</b>	
A. Deskripsi Data Penelitian .....	73
B. Pengolahan Data .....	84
C. Pengujian Hipotesis .....	93
D. Pembahasan Hasil Penelitian .....	109
<b>BAB VI KESIMPULAN, KETERBATASAN DAN SARAN</b>	
A. Kesimpulan .....	115
B. Keterbatasan.....	119
C. Saran .....	120
<b>DAFTAR PUSTAKA .....</b>	<b>121</b>
<b>LAMPIRAN.....</b>	<b>123</b>

## DAFTAR TABEL

	Halaman
Tabel 2.1 Penelitian Terdahulu .....	40
Tabel 3.1 Definisi Operasional Variabel.....	49
Tabel 3.2 Sampel Penelitian.....	50
Tabel 4.1 Produk PT.Nippon Indosari Corporindo Tbk .....	67
Tabel 4.2 Produk PT.Mayora Indah Tbk .....	69
Tabel 4.3 Produk Hasil Inovasi PT.Mayora Indah Tbk .....	70
Tabel 4.4 Prestasi Yang Diraih PT.Nippon Indosari Corporindo .....	71
Tabel 4.4 Prestasi Yang Diraih PT.Mayora Indah Tbk.....	72
Tabel 5.1 Hasil Pengolahan Data WCT PT. ROTI.....	73
Tabel 5.2 Hasil Pengolahan Data WCT PT. MYOR .....	74
Tabel 5.3 Hasil Pengolahan Data ROA PT. ROTI.....	75
Tabel 5.4 Hasil Pengolahan Data ROA PT. MYOR.....	76
Tabel 5.5 Hasil Pengolahan Data PBV PT. ROTI .....	77
Tabel 5.6 Hasil Pengolahan Data PBV PT. MYOR .....	78
Tabel 5.7 Hasil Analisis Deskriptif PT. ROTI.....	79
Tabel 5.8 Hasil Analisis Deskriptif PT. MYOR .....	81



Tabel 5.9 Hasil Analisis Deskriptif PT. ROTI Dan PT. MYOR .....	82
Tabel 5.10 Hasil Uji Normalitas PT. ROTI .....	85
Tabel 5.11 Hasil Uji Normalitas PT. MYOR.....	86
Tabel 5.12 Hasil Uji Normalitas PT. ROTI Dan PT. MYOR .....	87
Tabel 5.13 Hasil Uji Multikolinearitas PT. ROTI.....	88
Tabel 5.14 Hasil Uji Multikolinearitas PT. MYOR.....	89
Tabel 5.15 Hasil Uji Multikolinearitas PT. ROTI Dan PT. MYOR .....	90
Tabel 5.16 Hasil Uji Heteroskedastisitas PT. ROTI .....	91
Tabel 5.17 Hasil Uji Heteroskedastisitas PT. MYOR .....	92
Tabel 5.18 Hasil Uji Heteroskedastisitas PT. ROTI Dan PT. MYOR.....	92
Tabel 5.19 Hasil Uji Regresi Berganda PT. ROTI .....	93
Tabel 5.20 Hasil Uji Regresi Berganda PT. MYOR.....	94
Tabel 5.21 Hasil Uji Regresi Berganda PT. ROTI Dan PT. MYOR.....	95
Tabel 5.22 Hasil Uji Statistik T X1 Terhadap Y PT. ROTI.....	97
Tabel 5.23 Hasil Uji Statistik T X1 Terhadap Y PT. MYOR .....	98
Tabel 5.24 Hasil Uji Statistik T X2 Terhadap Y PT. ROTI.....	98
Tabel 5.25 Hasil Uji Statistik T X2 Terhadap Y PT. MYOR .....	99
Tabel 5.26 Hasil Uji Statistik T X1 Terhadap Y PT. ROTI -PT. MYOR.....	100

Tabel 5.27 Hasil Uji Statistik T X2 Terhadap Y PT.ROI - PT.MYOR.....	100
Tabel 5.28 Hasil Uji Statistik F PT. ROTI.....	102
Tabel 5.29 Hasil Uji Statistik F PT. MYOR.....	102
Tabel 5.30 Hasil Uji Statistik F PT. ROTI Dan PT. MYOR.....	103
Tabel 5.31 Hasil Uji R X1 Terhadap Y PT. ROTI.....	104
Tabel 5.32 Hasil Uji R X2 Terhadap Y PT. ROTI.....	105
Tabel 5.33 Hasil Uji R X1, X2 Terhadap Y PT. ROTI.....	105
Tabel 5.34 Hasil Uji R X1 Terhadap Y PT. MYOR.....	106
Tabel 5.35 Hasil Uji R X2 Terhadap Y PT. MYOR.....	107
Tabel 5.36 Hasil Uji R X1, X2 Terhadap Y PT. MYOR.....	107
Tabel 5.37 Hasil Uji R X1, X2 Terhadap Y PT. ROTI Dan PT. MYOR.....	108

## DAFTAR GAMBAR

	Halaman
Gambar 2.1 Kerangka Berfikir.....	43
Gambar 4.1 Struktur organisasi PT. ROTI.....	43
Gambar 4.1 Struktur organisasi PT. ROTI.....	65
Gambar 4.2 Struktur organisasi PT. MYOR.....	46

## DAFTAR LAMPIRAN

- Lampiran 1 Perhitungan *Working Capital Trun Over* PT. ROTI
- Lampiran 2 Perhitungan *Working Capital Trun Over* PT. MYOR
- Lampiran 3 Perhitungan *Return On Asset (ROA)* PT. ROTI
- Lampiran 4 Perhitungan *Return On Asset (ROA)* PT. MYOR
- Lampiran 5 Perhitungan *Price Book To Value (PBV)* PT. ROTI
- Lampiran 6 Perhitungan *Price Book To Value (PBV)* PT. MYOR
- Lampiran 7 Data Harga Saham PT. ROTI Tahun 2013-2017
- Lampiran 8 Data Harga Saham PT. MYOR Tahun 2013-2017
- Lampiran 9 Laporan Keuangan PT. ROTI Tahun 2013-2017
- Lampiran 10 Laporan Keuangan PT. MYOR Tahun 2013-2017
- Lampiran 11 Surat Keterangan Riset
- Lampiran 12 Daftar Riwayat Hidup

