



SEKOLAH TINGGI ILMU EKONOMI
JAKARTA INTERNATIONAL COLLEGE

**PENGARUH *RETURN ON ASSETS (ROA)* DAN *EARNING
PERSHARE (EPS)* TERHADAP *RETURN SAHAM*
PADA PT. GUDANG GARAM TBK. PERIODE 2011 - 2016**

SKRIPSI

IRMA SURYANI BAHRI

1212.1111.312

DIAJUKAN UNTUK MEMENUHI SALAH SATU SYARAT
MENYELESAIKAN SARJANA EKONOMI STRATA SATU
PROGRAM STUDI MANAJEMEN KEUANGAN

TAHUN 2016

SEKOLAH TINGGI ILMU EKONOMI
JAKARTA INTERNATIONAL COLLEGE

LEMBAR PERSETUJUAN SKRIPSI

Nama : Irma Suryani Bahri
NIM : 1212.1111.312
Jenjang : Strata Satu (S1)
Program Studi : Manajemen
Judul Skripsi : Pengaruh *Return On Assets (ROA)* Dan *Earning Per Share (EPS)* Terhadap Return Saham Pada PT.Gudang Garam Tbk Periode 2011 - 2016.

Jakarta, Agustus 2016

Pembimbing Materi



Drs. Haryono, M.Si

Pembimbing Teknis



Arifin Nugroho, SE.MM

Mengetahui

Puket I Bidang Akademik STIE JIC


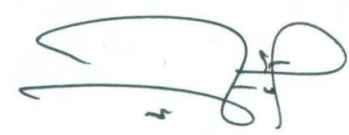





Drs. H. Arjuna Wiwaha, MM

PANITIA UJIAN SKRIPSI STRATA SATU

Ujian skripsi diselenggarakan, 29, 08, 2016

TIM PENGUJI

	Nama	Tanda tangan
Ketua	: Drs. H. Arguna Wiraha, MM	
Anggota	: 1. Drs. H. Arguna Wiraha, MM	
	2. Arifin Nugroho, SE, MM	
	3. Drs. Haryono, M. Si	

KATA PENGANTAR

Puji dan syukur penulis panjatkan kehadirat Allah SWT atas limpahan rahmat, karunia, dan nikmat-Nya sehingga penulis dapat menyelesaikan skripsi ini dengan judul “Pengaruh *Return On Assets* (ROA) dan *Earning Pershare* (EPS) terhadap *Return Saham* pada PT.Gudang Garam TBK periode tahun 2011-2016”.

Penulisan skripsi ini bertujuan untuk memenuhi sebagian syarat memperoleh gelar Sarjana Strata Satu (S1) program studi Manajemen Keuangan pada Sekolah Tinggi Ilmu Ekonomi Jakarta International College. Penulis menyadari bahwa skripsi ini masih terdapat banyak kekurangan, oleh sebab itu penulis mengharapkan kritik dan saran yang bersifat membangun dari semua pihak demi kesempurnaan skripsi ini.

Dalam penulisan skripsi ini, penulis mendapatkan bantuan dari berbagai pihak, sehingga pada kesempatan ini dengan segala kerendahan hati dan penuh rasa hormat penulis mengucapkan terimakasih yang sebesar-besarnya kepada semua pihak yang telah memberikan bantuan moril maupun materiil baik secara langsung maupun tidak langsung, terutama kepada yang saya hormati:

1. Bapak Ir.Agus Susanto, MM, Ketua STIE JIC.
2. Bapak Drs. H. Arjuna Wiwaha, MM, Puket I STIE JIC

3. Bapak Arifin Nugroho, SE, MM, Kajar Manajemen dan sekaligus sebagai Pembimbing Teknis yang telah banyak membantu teknis penulisan skripsi.
4. Bapak Drs.Haryono,M.Si selaku dosen Manajemen Keuangan sekaligus Pembimbing Materi yang telah bersedia mencurahkan waktu, tenaga dan pikirannya untuk memberikan arahan serta bimbingan dalam penyusunan skripsi ini.
5. Kepada kedua orangtua yang tiada henti memberikan dukungan serta doa serta saudara-saudara yang senantiasa memberikan motivasi yang sangat berharga setiap harinya.
6. Seluruh pimpinan, Bapak/Ibu dosen, serta seluruh staff STIE JIC yang telah memberikan wawasan, pengetahuan, dan bantuan kepada penulis selamaperkuliahan.
7. Sahabat sekaligus keluarga Lila Amalia, Indah Kurniawan, Topan Surya, Ria, dan Ridwan yang telah menghabiskan waktu kuliah bersama penulis dengan berbagai hal yang luar biasa dan tak terlupakan.
8. Teman seperjuangan sekaligus teman satu bimbingan yang saling berbagi pengetahuan serta dukungan dalam penyelesaian skripsi ini, Junince, Raden Laila, Noni KS dan Andi S.
9. Sahabat tercinta Neneng Nurhasanah, Isella Ardestiana dan Aulia Intan serta rekan Transjakarta, Divisi Kasir, Supervisor, Korlap,

dan seluruh rekan TIM P30 Lusi, Mila, Ine yang senantiasa membantu, mendukung serta memotivasi penulis selama ini.

10. Semua pihak yang tidak dapat disebutkan satu per satu atas segala doa, dukungan, dan bantuan kepada penulis.

Semoga Allah SubhanahuwaTa'la memberikan balasan yang setimpal atas jasa-jasanya dan semoga skripsi ini dapat memberikan manfaat bagi semua pihak yang memerlukan.

Jakarta, Agustus 2016

Penulis

Irma Suryani Bahri

ABSTRAKSI

Irma Suryani Bahri (12121111312), *Pengaruh Return On Asset (ROA) dan Earning Pershare (EPS) terhadap Return Saham pada PT.Gudang Garam,Tbk*, 98 Halaman, 5 Gambar, 13 Tabel, Jakarta, 2016.

Masalah yang dibahas dalam skripsi ini adalah Pengaruh *Return On Asset* dan *Earning Pershare* terhadap *return* saham pada PT.Gudang Garam, Tbk Jakarta. Tujuan penelitian ini adalah untuk mengetahui besarnya pengaruh rasio *Return On Asset* dan *Earning Pershare* terhadap *return* saham.

Penelitian ini dilakukan pada PT.Gudang Garam, Tbk Jakarta. Periode penelitian ini dilakukan pada tahun 2011-2016. Metode penelitian melalui kepustakaan dengan mempelajari *literature*, jurnal, buku teks atau bacaan yang berhubungan dengan judul penelitian dan metode analisis data laporan keuangan untuk menganalisis pengaruh *Return On asset* dan *Earning Pershare* terhadap *return* saham penulis menggunakan analisis regresi linier berganda dan *software* SPSS sebagai alat dalam penelitian yang sumber datanya berasal dari laporan keuangan periode 2011-2016 yang diperoleh dari bursa efek Indonesia dan IDX (*Indonesian Stock Exchange*). Kesimpulan dan hasil penelitian keseluruhan berdasarkan pembahasan yang dilakukan oleh penulis, menunjukkan bahwa rasio *Return On Asset* dan *Earning Pershare* tidak berpengaruh secara signifikan terhadap *return* saham bahwa kedua variabel ini dapat digunakan secara bersama-sama untuk memprediksi perubahan *returns* saham. Akan tetapi, pengaruh kedua variabel ini hanya 14,8% perubahan *return* saham sisanya dipengaruhi oleh factor lainnya.

Acuan 9 buku (2006 - 2011), 3 website (Diakses April - Juli 2016).
Pembimbing :Haryono dan Arifin Nugroho

DAFTAR ISI

	Halaman
KATA PENGANTAR	iii
ABSTRAKSI	vi
DAFTAR ISI	vii
DAFTAR TABEL	x
DAFTAR GAMBAR.....	xi
DAFTAR LAMPIRAN	xii
BAB I : PENDAHULUAN	
A. LatarBelakangMasalah	1
B. IdentifikasiMasalah.....	3
C. PembatasanMasalah.....	4
D. PerumusanMasalah.....	4
E. TujuanPenelitian.....	5
F. ManfaatPenelitian.....	5
BAB II : KAJIAN TEORITIS, KERANGKA BERFIKIR, DAN HIPOTESIS	
A. KajianTeoritis.....	7
1. PasarModal.....	8
2. Saham.....	17
3. Return Saham.....	29
4. AnalisisRasio.....	32
5. <i>Return On Asset</i>	34
6. <i>Earning Pershare</i>	36
7. PenilaianTerdahulu	43
B. KerangkaBerfikir.....	45
C. Hipotesis	46

BAB III: METODOLOGI PENELITIAN

A. Tempat Dan Waktu Penelitian.....	48
B. Metode Penelitian.....	48
1. Design Penelitian	48
2. Jenis Dan Sumber Data	48
C. Definisi Operasional.....	49
1. Variabel Bebas.....	49
2. Variabel Terikat.....	50
D. Populasi Dan Sampel.....	52
E. Teknik Pengumpulan Data	
1. Penelitian Lapangan.....	52
2. Penelitian Kepustakaan.....	53
F. Teknik Analisis Data	53
1. Statistik Deskriptif.....	54
2. Uji Asumsi Klasik.....	54
3. Hipotesis	58

BAB IV: GAMBARAN UMUM OBYEK PENELITIAN

A. Sejarah Singkat Perusahaan.....	62
1. Visi Dan Misi PT. Gudang Garam Tbk.....	63
2. Misi Pt. Gudang Garam Tbk.....	64
B. Struktur Organisasi Perusahaan.....	64
1. Dewan Komisaris.....	64
2. Dewan Direksi.....	66
3. Komite Audit	67
4. Sekretaris Perusahaan.....	68
5. Karyawan.....	68
C. Bidang Usaha PT. Gudang Garam.....	71
D. Gambaran Keberhasilan Dan Kendala Perusahaan`	
1. Keberhasilan PT. Gudang Garam Tbk.....	73

2. Kendala PT. Gudang Garam Tbk	73
BAB V : HASIL PENELITIAN	
A. Data Hasil Pengolahan.....	75
1. Analisis Deskriptif.....	81
B. Pengolahan Data.....	83
1. Uji Asumsi Klasik.....	83
C. Pengujian Hipotesis	89
1. Analisis Regresi Berganda	89
2. Uji T (Pengujian Hipotesis Secara Parsial)	91
3. Uji F (Pengujian Hipotesis Secara Stimulan)	92
4. Koefisien Determinasi.....	93
D. Pembahasan Hasil Penelitian	95
BAB VI: KESIMPULAN DAN SARAN	
A. Kesimpulan.....	97
B. Saran	97
DAFTAR PUSTAKA.....	99
LAMPIRAN - LAMPIRAN	

DAFTAR TABEL

Tabel 1 Tabel Variabel	51
Tabel 2 Hasil Pengolahan Data ROA	75
Tabel 3 Hasil Pengolahan Data EPS	77
Tabel 4 Hasil Pengolahan Data <i>Return</i> Saham	79
Tabel 5 Hasil Analisis Deskriptif	81
Tabel 6 Hasil Uji Normalitas	84
Tabel 7 Hasil Uji Multikolinieritas	85
Tabel 8 Hasil Uji Autokolerasi	87
Tabel 9 Hasil Uji Heterokedastisitas.....	88
Tabel 10 Hasil Analisis Regresi Linier Berganda	90
Tabel 11 Hasil Uji T (Hipotesis Secara Parsial)	92
Tabel 12 Hasil Uji F (Pengujian Hipotesis Secara Stimulan)	93
Tabel 13 Koefisien Determinas	94

DAFTAR GAMBAR

Gambar 1 Kerangka Berfikir	46
Gambar 2 Struktur Sekretariat Direksi PT.Gudang Garam	69
Gambar 3 Struktur Direksi PT.Gugang Garam	70
Gambar 4 Produk PT.Gudang Garam	71
Gambar 5 Produk PT.Gudang Garam	72

DAFTAR LAMPIRAN

Lampiran 1 Laporan Keuangan

Lampiran 2 Surat Riset

Lampiran 3 Daftar Riwayat Hidup