



**SEKOLAH TINGGI ILMU EKONOMI
JAKARTA INTERNATIONAL COLLEGE**

**ANALISIS PENGARUH PERPUTARAN
KAS, PIUTANG, PERSEDIAAN DAN LIKUIDITAS
TERHADAP PROFITABILITAS PADA PERUSAHAAN
MANUFAKTUR SUB SEKTOR MAKANAN DAN
MINUMAN**

SKRIPSI

NUR AWWALIYAH

1717.1111.1067

**DIAJUKAN UNTUK MEMENUHI SALAH SATU SYARAT
MENYELESAIKAN SARJANA EKONOMI STRATA SATU
PROGRAM STUDI MANAJEMEN**

JAKARTA

2021

HALAMAN PERNYATAAN ORISINALITAS

Skripsi ini dibuat berdasarkan hasil karya sendiri dan semua sumber yang dikutip
maupun dirujuk telah saya nyatakan dengan benar.

Jakarta, 20 Agustus 2021



Nur Awwaliyah

1717.1111.1067

**SEKOLAH TINGGI ILMU EKONOMI
JAKARTA INTERNATIONAL COLLEGE**

**SEKOLAH TINGGI ILMU EKONOMI
JAKARTA INTERNATIONAL COLLEGE**

LEMBAR PERSETUJUAN SKRIPSI

Nama : Nur Awwaliyah
NIM : 1717.1111.1067
Program Studi : Manajemen
Judul : Analisis Pengaruh Perputaran Kas, Piutang,
Persediaan dan Likuiditas Terhadap Profitabilitas
Pada Perusahaan Manufaktur Sub Sektor Makanan
dan Minuman yang Terdaftar di Bursa Efek
Indonesia (BEI)

Jakarta, 22 Juli 2021

Mengetahui,

Puket I Bidang Akademik STIE JIC

The image shows a blue ink signature of Drs. H. Arjuna Wiwaha, M.M. written over a blue circular logo. The logo features a globe with a book and the text "STIE JIC" below it.

(Drs. H. Arjuna Wiwaha, M.M.)

Dosen Pembimbing





A blue ink signature of Drs. Mulyono Yusuf, M.M.

(Drs. Mulyono Yusuf, M.M.)

PANITIA UJIAN SKRIPSI STRATA SATU

Ujian Skripsi diselenggarakan : 20 Agustus 2021

TIM PENGUJI

	Nama	Tanda Tangan
Ketua	Drs H Arjuna Wiwaha, M.M :	
Anggota	1. Pr Evi Susanti, SE, MM :	
	2. Drs. Mulyono Yusuf, M.M :	
	3. Drs. Haryono, M. Si :	

KATA PENGANTAR

Puji dan syukur penulis panjatkan atas kehadiran Tuhan Yang Maha Esa, atas rahmat dan karunia-Nya sehingga penulis dapat menyelesaikan skripsi ini dengan judul **“Analisis Pengaruh Perputaran Kas, Piutang, Persediaan dan Likuiditas Terhadap Profitabilitas Studi Kasus Pada Perusahaan Manufaktur Sub Sektor Makanan dan Minuman.”**

Selesainya laporan ini tidak lepas dari bantuan dan bimbingan dari berbagaipihak. Oleh karena itu, dalam penulisan skripsi ini, dalam kesempatan kali ini penulis ingin mengucapkan sebanyak-banyaknya kepada :

1. Bapak Dr. Ir. Agus Susanto, MM. selaku ketua STIE Jakarta International College.
2. Bapak Drs. H. Arjuna Wiwaha, MM. selaku Puket 1 Bidang Akademik STIE Jakarta International College.
3. Ibu Dr. Evi Susanti, SE,MM, selaku Puket II STIE Jakarta International College.
4. Bapak Drs. Mulyono Yusuf,M.M. selaku Dosen Pembimbing.
5. Seluruh dosen STIE Jakarta International College beserta jajaran staff yang telah memberikan ilmu yang bermanfaat selama penulis melaksanakan perkuliahan.
6. Kedua orang tua, keluarga, dan seluruh teman-teman yang telah yang telah mendoakan, memotivasi, dan mendukung penulis baik secara moral maupun materi hingga penelitian ini dapat terselesaikan.

7. Seluruh teman-teman sengkatan Manajemen dan Akuntansi tahun 2017.
8. Dan kepada seluruh pihak yang tidak dapat di sebutkan satu persatu yang telah membantu penulis dalam penyusunan skripsi ini.

Penulis sadar bahwa dalam penulisan Laporan Skripsi ini masih terdapat banyak kekurangan dan kesalahan dikarenakan keterbatasan ilmu, wawasan serta pengalaman yang penulis miliki. Oleh karena itu, kritik dan saran yang bersifat membangun diharapkan dalam proses penyempurnaan agar lebih baik lagi.

Jakarta, 22 Juli 2021



Nur Awwaliyah

**HALAMAN PERNYATAAN PERSETUJUAN PUBLIKASI SKRIPSI
UNTUK KEPENTINGAN AKADEMIK**

Sebagai sivitas akademika STIE Jakarta International College, saya yang bertanda tangan dibawah ini :

Nama : Nur Awwaliyah
NIM : 1717.1111.1067
Program Studi : Manajemen
Jenis Karya : Skripsi

Demi pengembangan ilmu pengetahuan, menyetujui untuk memberikan kepada STIE Jakarta International College **Hak Bebas Royalti Noneklusif** atas skripsi saya yang berjudul:

**ANALISIS PENGARUH PERPUTARAN KAS, PIUTANG,
PERSEDIAAN DAN LIKUIDITAS TERHADAP
PROFITABILITAS PADA PERUSAHAAN MANUFATUR SUB
SEKTOR MAKANAN DAN MINUMAN**

Beserta perangkat yang ada (jika diperlukan). Dengan Hak Bebas Royalti Non Eksklusif ini STIE Jakarta International College berhak menyimpan, mengalihmedia/format-kan, mengelola dalam bentuk pangkalan data (*database*), merawat, dan mempublikasikan skripsi saya selama tetap mencantumkan nama saya sebagai penulis/pencipta dan sebagai pemilik Hak Cipta.

Jakarta, 20 Agustus 2021



Nur Awwaliyah

1717.1111.1067

ABSTRAK

Profitabilitas merupakan kemampuan perusahaan dalam memperoleh laba atau keuntungan. Beberapa faktor yang bisa mempengaruhi profitabilitas pada perusahaan salah satunya adalah perputaran kas, piutang, persediaan dan likuiditas. Tujuan dalam penelitian ini untuk mengetahui pengaruh perputaran kas, piutang, persediaan dan likuiditas terhadap profitabilitas. Populasi dari penelitian ini yaitu seluruh perusahaan sektor makanan dan minuman yang terdaftar di BEI tahun 2018-2020, dengan jumlah sampel yang terpilih sebanyak 10 perusahaan dengan menggunakan metode purposive sampling. Teknik pengolahan data menggunakan software Excel dan Eviews 11. Hasil dari penelitian menyatakan bahwa secara uji simultan, variabel perputaran kas, piutang, persediaan dan likuiditas secara bersama-sama berpengaruh signifikan terhadap profitabilitas, sedangkan analisis secara parsial menunjukkan hanya variabel perputaran piutang, persediaan, dan likuiditas yang berpengaruh signifikan terhadap profitabilitas.

Kata kunci : perputaran kas, piutang, persediaan, likuiditas dan profitabilitas.

ABSTRACT

Profitability is the ability of the company in obtaining profit or profit. Some factors that can affect profitability in the company one of them is the cash turnover, receivable, inventory and liquidity. The purpose of this study to determine the effect of cash turnover, receivable, inventory and liquidity to profitability. The population in this research is all food and beverages sector listed on Indonesia Stock Exchange period 2018 to 2020 with a selected sample of 10 companies using the purposive sampling method. Data processing techniques using Excel and Eviews 11 software. The results of thos research stated that the simultaneous test, cash turnover, receivable, inventory and liquidity variables have a significant effect on profitability. Meanwhile on partial analysis showed only receivable turnover, inventory and liquidity variables have a significant effect on profitability.

Keywords: cash turnover, receivable, inventory, liquidity and profitability.

DAFTAR ISI

HALAMAN JUDUL	
HALAMAN PERNYATAAN ORISINALITAS.....	i
LEMBAR PERSETUJUAN SKRIPSI	ii
LEMBAR HALAMAN PENGESAHAN	iii
KATA PENGANTAR	iv
LEMBAR PERSETUJUAN PUBLIKASI KARYA ILMIAH	vi
ABSTRAK	vii
DAFTAR ISI	ix
DAFTAR TABEL	xi
DAFTAR GAMBAR	xii
DAFTAR LAMPIRAN	xiii
BAB I	PENDAHULUAN
A. Latar Belakang Masalah	1
B. Identifikasi dan Pembatasan Masalah	5
1. Identifikasi Masalah	5
2. Pembatasan Masalah	5
C. Perumusan Masalah	6
D. Tujuan Penelitian	7
E. Kegunaan Penelitian	7
BAB II	KAJIAN TEORI
A. Kajian Teoritis	9
1. Perputaran Kas	9
2. Perputaran Piutang	13
3. Perputaran Persediaan	17
4. Likuiditas	21
5. Profitabilitas	25
B. Penelitian Terdahulu	29
C. Kerangka Pemikiran	37
D. Hipotesis	38
BAB III	METODOLOGI PENELITIAN
A. Lokasi dan Waktu Penelitian	

1. Lokasi	41
2. Waktu Penelitian	41
B. Populasi, Sampel dan Metode Pengumpulan Data	
1. Populasi	41
2. Sampel	41
3. Metode Pengumpulan Data	45
C. Definisi Operasional Variabel	46
D. Teknik Analisis Data	47
1. Uji Statistik Deskriptif	48
2. Uji Asumsi Klasik	48
3. Uji Hipotesis	50
E. Gambaran Umum Objek Penelitian	
1. Budi Starch & Sweetener Tbk	51
2. Wilmar Cahaya Indonesia Tbk	51
3. Sariguna Primateirta Tbk	52
4. Delta Djakarta Tbk	53
5. Indofood CBP Sukses Makmur Tbk	54
6. Indofood Sukses Makmur Tbk.....	54
7. Multi Bintang Indonesia Tbk	55
8. Mayora Indah Tbk	55
9. Sekar Laut Tbk	57
10. Tunas Baru Lampung Tbk	58
BAB IV	HASIL PENELITIAN DAN PEMBAHASAN
A. Hasil Penelitian	59
B. Pengolahan Data	60
1. Uji Statistik Deskriptif	65
2. Uji Asumsi Klasik	67
C. Pengujian Hipotesis	71
1. Uji Signifikan Parsial (Uji Statistik t)	71
2. Uji Signifikan Simultan (Uji Statistik F)	74
3. Koefisien Determinasi (R-Square)	75
D. Pembahasan Hasil Penelitian	76
1. Pembahasan Secara Parsial	76
2. Pembahasan Secara Simultan	80
BAB V	PENUTUP
A. Kesimpulan	81
B. Keterbatasan	81
C. Saran	82
DAFTAR PUSTAKA	83
LAMPIRAN – LAMPIRAN	87

DAFTAR TABEL

Tabel 2.1 Penelitian Terdahulu	29
Tabel 3.1 Tabel Populasi	42
Tabel 3.2 Tabel Pemilihan Sampel	44
Tabel 3.3 Tabel Hasil Sampel	45
Tabel 3.4 Definisi Operasional Variabel	46
Tabel 4.1 Pengolahan Data Variabel	59
Tabel 4.2 Hasil Analisa Deskriptif.....	65
Tabel 4.3 Uji Normalitas	68
Tabel 4.4 Uji Multikolonieritas	68
Tabel 4.5 Uji Heteroskedastisitas	69
Tabel 4.6 Uji Autokorelasi	69
Tabel 4.7 Tabel Durbin – Watson (DW)	70
Tabel 4.8 Uji Signifikan Parsial (Uji Statistik T)	71
Tabel 4.9 Uji Signifikan Simultan (Uji Statistik F)	74
Tabel 4.10 Koefisien Determinasi (<i>R-Square</i>)	75

DAFTAR GAMBAR

Gambar 2.1 Kerangka Pemikiran	37
-------------------------------------	----

DAFTAR LAMPIRAN

Lampiran 1 : Perhitungan Perputaran Kas	87
Lampiran 2 : Perhitungan Perputaran Piutang	90
Lampiran 3 : Perhitungan Perputaran Persediaan	94
Lampiran 4 : Perhitungan Likuiditas (<i>Current Ratio</i>).....	97
Lampiran 5 : Perhitungan Profitabilitas (<i>Return On Asset</i>).....	101
Lampiran 6 : Hasil Analisa Deskriptif	104
Lampiran 7 : Uji Chow	105
Lampiran 8 : Uji Hausman	105
Lampiran 9 : Uji Normalitas	106
Lampiran 10 : Uji Multikolonieritas	106
Lampiran 11 : Uji Heteroskedastisitas	106
Lampiran 12 : Uji Autokorelasi	107
Lampiran 13 : Uji Signifikan Parsial (Uji Statistik T)	107
Lampiran 14 : Uji Signifikan Simultan (Uji Statistik F).....	107
Lampiran 15 : Koefisien Determinasi (<i>R-Square</i>)	108
Lampiran 16 : Titik Presentase Distribusi T	108
Lampiran 17 : Tabel F.....	114
Lampiran 18 : Daftar Riwayat Hidup	119