

**SEKOLAH TINGGI ILMU EKONOMI
JAKARTA INTERNATIONAL COLLEGE**



**PENGARUH *RETURN ON EQUITY (ROE) EARNING PER SHARE (EPS)* DAN *DEBT TO EQUITY RATIO (DER)*
TERHADAP HARGA SAHAM

(STUDI KASUS : PERUSAHAAN *COSMETICS AND HOUSEHOLD GOODS* YANG TERDAFTAR DI BEI
PERIODE 2014-2018**

SKRIPSI

ANNISA WAHYU ASTUTI

1515.1111.772

**DIAJUKAN UNTUK MEMENUHI SALAH SATU SYARAT
MENYELESAIKAN SARJANA EKONOMI STRATA SATU PROGRAM
STUDI MANAJEMEN**

JAKARTA

2020

HALAMAN PERNYATAAN ORISINALITAS

Skripsi ini adalah karya saya sendiri dan semua sumber baik yang dikutip maupun dirujuk telah saya nyatakan dengan benar.

Jakarta, 11 Februari 2020




Annisa Wahyu Astuti
1515.1111.772

**SEKOLAH TINGGI ILMU EKONOMI
JAKARTA INTERNATIONAL COLLEGE
LEMBAR PERSETUJUAN SKRIPSI**

Nama : ANNISA WAHYU ASTUTI
NIM : 1515.1111.772
Program Studi : MANAJEMEN KEUANGAN
Judul Skripsi : PENGARUH RETURN ON EQUITY (ROE) EARNING
PER SHARE (EPS) DAN DEBT TO EQUITY RATIO (DER) TERHADAP HARGA
SAHAM PADA PERUSAHAAN COSMETICS AND HOUSEHOLD GOODS
YANG TERDAFTAR DI BEI PERIODE 2014-2018.


Jakarta, Februari 2020

Pembimbing Utama,



(Drs. Mulyono Yusuf, MM)


Pembimbing Pendamping,



(Zurlina Lubis, SE. MM)

Mengetahui,

Puket I Bidang Akademik STIE JIC





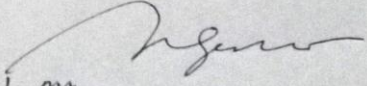


STIE JIC
(Drs. H. Arjuna Wiwaha, MM)

PANITIA UJIAN SKRIPSI STRATA SATU

Ujian Skripsi diselenggarakan: 11 Februari 2020

TIM PENGUJI

	NAMA	TANDA TANGAN
Ketua : Drs. H. Anjuma W, MEd 
Anggota :	1. Drs. H. Anjuma W, MEd 
	2. Dr. Evi Susanti 
	3. Zurlina Lubis, SEMM 
	4. MILYOP O YUSUF MM 

KATA PENGANTAR

Segala puji hanya milik Allah SWT. Shalawat dan salam selalu tercurahkan kepada Rasulullah SAW. Berkat limpahan dan rahmat-Nya penyusun mampu menyelesaikan skripsi dengan judul “**Pengaruh *Return On Equity (ROE) Earning Per Share (EPS) Dan Debt To Equity Ratio (DER)* Terhadap Harga Saham Pada Perusahaan *Cosmetics And Household Goods* Yang Terdaftar Di Bei Periode 2014-2018**”.

Tujuan penulisan proposal skripsi ini yaitu untuk memenuhi salah satu syarat kelulusan jenjang pendidikan S1 Program Studi Manajemen STIE Jakarta International College.

Dalam penelitian ini, penulis banyak mendapat bimbingan, kritik, saran, motivasi serta dukungan yang sangat besar dari berbagai pihak.

Oleh Karena itu penulis mengucapkan terima kasih kepada:

1. Bapak Dr.Ir.Agus Susanto, MM. selaku Ketua STIE Jakarta International College
2. Bapak Drs. H. Arjuna Wiwaha, MM. selaku PUKET I, dan PLT Kaprodi Manajemen STIE Jakarta International College
3. Bapak Drs. Mulyono Yusuf, MM. selaku Pembimbing Utama yang telah memberikan bimbingan, motivasi, dan pengarahan selama proses penyusunan proposal skripsi.

4. Ibu Zurlina Lubis, SE. MM. selaku Pembimbing Pendamping yang telah memberikan dukungan, waktu, tenaga dan pikiran sehingga skripsi ini berjalan dengan baik.
5. Seluruh dosen STIE Jakarta International College yang telah memberikan ilmu dasar yang berguna.
6. Teristimewa kepada Orangtua, Adik-adik ku tersayang dan Nur Akhlis yang telah senantiasa selalu memberikan do'a dan dukungan sehingga penulis dapat menyelesaikan tugas dan kewajiban ini dengan maksimal.
7. Kepada teman-teman seangkatan dan seperjuangan.
8. Semua pihak yang penulis tidak dapat sebutkan satu persatu yang juga telah membantu penulis menyelesaikan skripsi ini.

Penulis menyadari bahwa penulisan proposal skripsi ini masih jauh dari kesempurnaan. Dengan segenap kerendahan hati, penulis berharap semoga segala kekurangan yang ada pada skripsi ini dapat di jadikan bahan pembelajaran untuk penelitian yang lebih baik di masa yang akan datang.

Jakarta Februari 2020

Penulis,

Annisa Wahyu Astuti

HALAMAN PERNYATAAN PERSETUJUAN PUBLIKASI

SKRIPSI UNTUK KEPENTINGAN AKADEMIK

Sebagai sivitas akademika STIE Jakarta International College, saya yang bertanda tangan dibawah ini:

Nama : Annisa Wahyu Astuti
NIM : 1515.111.772
Program Studi : Manajemen Keuangan
Jenis Karya : Skripsi

Demi pengembangan ilmu pengetahuan, menyetujui untuk memberikan kepada STIE Jakarta International College Hak Bebas Royalti Noneklusif atas skripsi saya yang berjudul:

“PENGARUH *RETURN ON EQUITY (ROE) EARNING PER SHARE (EPS)* DAN *DEBT TO EQUITY RATIO (DER)* TERHADAP HARGA SAHAM PADA PERUSAHAAN *COSMETICS AND HOUSEHOLD GOODS* YANG TERDAFTAR DI BEI PERIODE 2014-2018”.

Beserta perangkat yang ada (jika diperlukan). Dengan Hak Bebas Royalti Non Ekklusif ini STIE Jakarta International College berhak menyimpan, mengalihmedia/format-kan, mengelola dalam bentuk pangkalan data (*database*), merawat, dan mempublikasikan skripsi saya selama tetap mencantumkan nama saya sebagai penulis/pencipta dan sebagai pemilik Hak Cipta.

Jakarta, Februari 2020



Annisa Wahyu Astuti
1515.1111.772

ABSTRACT

Annisa Wahyu Astuti, 1515.111.772, the influence of Return On Equity (ROE) Earning Per Share (EPS) And Debt To Equity Ratio (DER) to stock price on retail manufactur that listed on Indonesi Stock Exchage periode 2014-2018. 158 Pages, 58 tables, 12 pictures, 22 attachments, Jakarta, 2018.

Stock price movements are the problem discussed on this research. This research aims to determine the influence of Return On Equity (ROE) Earning Per Share (EPS) and (DER) to stock price on retail manufactur on Indonesia stock exchange (IDX) period 2014-2018.

The research took place at the IDX during August 2019 until December 2019. To obtain the necessary data, the writer manages secondary data from the financial statements of various manufactur companies based on library research from the IDX period 2014-2018. The research method use in this study is multiple linear regression analysis, and descriptive analysis. Based on the results of study concluded that ROE has no significan effect, while EPS and DER significantly influence the stock price of manufactur companies contained on the IDX. ROE , EPS and DER. Simultaneously have a significant effect on manufactur stock prices on the IDX.

*References : 13 books, 6 journals , 6 websites.
Mulyono Yusuf & Zurlina Lubis*

Research Advisor :

Keywords : Return On Equity, Earning Per Share, Debt to Equity Ratio, Stock Price

DAFTAR ISI

HALAMAN JUDUL	i
HALAMAN PERNYATAAN ORISINALITAS	ii
LEMBAR PERSETUJUAN SKRIPSI	iii
HALAMAN PENGESAHAN	iv
KATA PENGANTAR	v
LEMBAR PERSETUJUAN PUBLIKASI KARYA ILMIAH.....	vii
ABSTRAKSI.....	viii
DAFTAR ISI	ix
DAFTAR TABEL.....	xii
DAFTAR GAMBAR	xiii
BAB I PENDAHULUAN	
A. Latar Belakang Masalah	1
B. Identifikasi dan Pembatasan Masalah	4
C. Perumusan Masalah	5
D. Tujuan Penelitian	6
E. Kegunaan Penelitian	6
BAB II KAJIAN TEORI, KERANGKA PEMIKIRAN DAN HIPOTESIS	
A. Kajian Teori.....	8
B. Penelitian Terdahulu.....	27
C. Kerangka Pemikiran	29
D. Hipotesis	32

BAB III METODOLOGI PENELITIAN

A. Lokasi dan Waktu Penelitian.....	33
B. Metode Penelitian.....	33
C. Populasi dan Teknik Pengambilan Sampel	34
D. Jenis dan Sumber Data.....	36
E. Definisi Operasional Variabel.....	37
F. Teknik Analisis Data	42

BAB IV GAMBARAN UMUM OBJEK PENELITIAN

A. PT. Martina Berto Tbk	
1. Sejarah Singkat Perusahaan.....	50
2. Struktur Organisasi.....	52
3. Gambaran Usaha Perusahaan.....	53
4. Keberhasilan Perusahaan.....	54
B. PT. Unilever Indonesia Tbk	
1. Sejarah Singkat Perusahaan.....	55
2. Struktur Organisasi.....	60
3. Gambaran Usaha Perusahaan.....	60
4. Keberhasilan Perusahaan.....	63
5. Kendala Perusahaan.....	64
C. PT. Mandom Indonesia Tbk	
1. Sejarah Singkat Perusahaan.....	65
2. Struktur Organisasi.....	69
3. Gambaran Usaha Perusahaan.....	70
4. Keberhasilan Perusahaan.....	71
5. Kendala Perusahaan.....	72

BAB V	HASIL PENELITIAN DAN PEMBAHASAN	
	A. Deskripsi Data Penelitian	73
	B. Pengolahan Data	76
	C. Pengujian Hipotesis	83
	D. Pembahasan Hasil Penelitian.....	87
BAB VI	KESIMPULAN, KETERBATASAN DAN SARAN	
	A. Kesimpulan	90
	B. Keterbatasan	91
	C. Saran	91
	DAFTAR PUSTAKA	92
	LAMPIRAN	

DAFTAR TABEL

Tabel 2.1 Penelitian Terdahulu.....	27
Tabel 3.1 Populasi Penelitian.....	34
Tabel 3.2 Sampel Penelitian.....	36
Tabel 3.3 Rumusan Variabel.....	41
Tabel 3.4 Pedoman Untuk Memberikan Interpretasi.....	47
Tabel 5.1 Hasil PenghitunganROE	73
Tabel 5.2 Hasil Penghitungan EPS.....	74
Tabel 5.3 Hasil Penghitungan DER.....	75
Tabel 5.4 Hasil Penghitungan HARGA SAHAM.....	75
Tabel 5.5 Hasil PenghitunganANALISIS DESKRIPTIF.....	76
Tabel 5.6 Hasil PenghitunganONE SAMPLE KOLMOGOROV.....	78
Tabel 5.7 Hasil Penghitungan Uji Multikoleniaritas.....	79
Tabel 5.8 Hasil Penghitungan Uji Heterokedastisitas.....	80
Tabel 5.9 Hasil Penghitungan Regresi Linear Berganda.....	81
Tabel 5.10 Hasil Penghitungan Uji T (T-test) Parsial.....	83
Tabel 5.10 Hasil Penghitungan Uji F Simultan.....	85
Tabel 5.15 Hasil Penghitungan Koefisien Korelasi.....	86

DAFTAR GAMBAR

Gambar 2.1 Kerangka Berfikir.....	31
Gambar 4.1 Struktur Organisasi PT. MARTINA BERTO.....	52
Gambar 4.2 Keberhasilan Perusahaan PT. MARTINA BERTO.....	54
Gambar 4.3 Struktur Organisasi PT. UNILEVER.....	60
Gambar 4.4 Struktur Organisasi PT.MANDOM INDONESIA.....	69