



SEKOLAH TINGGI ILMU EKONOMI

JAKARTA INTERNATIONAL COLLEGE

***PENGARUH RETURN ON EQUITY (ROE), EARNING
PER SHARE (EPS) DAN DEBT TO EQUITY RATIO
(DER)***

**TERHADAP HARGA SAHAM PERUSAHAAN RITEL
YANG TERDAFTAR DI BEI PERIODE 2014-2018**

SKRIPSI

ADE NUR AKBAR

1515.1111.765

PROGRAM STUDI MANAJEMEN

JAKARTA

2019

HALAMAN PERNYATAAN ORISINALITAS

Skripsi ini adalah karya saya sendiri dan semua sumber baik yang dikutip maupun dirujuk telah saya nyatakan dengan benar.

Jakarta, Agustus 2019



Ade Nur Akbar

1515.1111.765

**SEKOLAH TINGGI ILMU EKONOMI
JAKARTA INTERNATIONAL COLLEGE**

LEMBAR PERSETUJUAN SKRIPSI

Nama : Ade Nur Akbar

NIM : 1515.1111.765

Program Studi : Manajemen

Judul Skripsi : Pengaruh *Return on Equity* (ROE), *Earning per Share* (EPS) dan *Debt to Equity Ratio* (DER) terhadap harga saham perusahaan ritel yang terdaftar di BEI periode 2014-2018.

Jakarta, Agustus 2019

Pembimbing Utama



(Drs. Mulyono Yusuf, MM)

Pembimbing Pendamping



(Dr. Evi Susanti, SE. MM)

Mengetahui,

Puket I Bidang Akademik STIE JIC








(Drs. H. Arjuna Wiwaha, MM)

PANITIA UJIAN SKRIPSI STRATA SATU

Ujian Skripsi diselenggarakan, Agustus 2019

TIM PENGUJI

	Nama	Tanda Tangan
Ketua	: <u>Drs. H. Arjuna W, MEd</u>	
Anggota	: 1. <u>Drs. H. Arjuna W, MEd</u>	
	2. <u>Dr. Evi Susanti, MM</u>	
	3. <u>Haryono, MS</u>	
	4. <u>Dr. Mulyono Yusuf, MM</u>	

KATA PENGANTAR

Alhamdulillah puji syukur penulis panjatkan kehadirat Allah SWT yang telah melimpahkan rahmat dan hidayah-Nya dan memberikan berkah ilmu pengetahuan serta pencerahan akal budi sehingga penulis dapat menyelesaikan skripsi ini.

Skripsi ini diajukan untuk memenuhi salah satu syarat dalam memperoleh gelar sarjana pada program studi manajemen STIE Jakarta International College.

Skripsi ini berjudul “Pengaruh *return on equity, earning per share* dan *debt equity ratio* terhadap harga saham perusahaan ritel yang terdaftar di BEI periode 2014-2018”.

Melalui kesempatan ini penulis mengucapkan terima kasih kepada pihak-pihak yang telah banyak memberikan dukungan, bantuan, dan bimbingan serta saran-saran yang sangat bermanfaat selama proses penulisan sehingga penulis dapat menyelesaikan skripsi ini. Penulis mengucapkan terima kasih kepada :

1. Bapak Dr. Ir. Agus Susanto, MM selaku Ketua STIE Jakarta International College.
2. Bapak Drs. H. Arjuna Wiwaha, MM selaku Puket I dan Plt Prodi Manajemen.
3. Bapak Drs. Mulyono Yusuf, MM selaku dosen pembimbing utama, yang sangat banyak memberikan pengarahan dan petunjuk kepada penulis dalam penulisan skripsi ini.

4. Ibu Dr. Evi Susanti, SE. MM selaku dosen pembimbing pendamping yang banyak memberikan petunjuk kepada penulis dalam menyelesaikan skripsi ini.
5. Seluruh dosen STIE Jakarta International College yang telah memberikan ilmu dasar yang berguna.
6. Kedua Orang tua Almarhum Mulyadi dan Ibu Astaty yang dengan ikhlas merawat, mengajar, mendampingi dan mendoakan sehingga dapat menyelesaikan skripsi ini.
7. Kepada Istri Listya Arifianty terima kasih untuk dukungan, doa dan sudah memotivasi penulis.
8. Kepada Kakak Adi Mulyadi terima kasih untuk dukungannya selama ini.
9. Kepada teman-teman seangkatan dan seperjuangan.
10. Semua pihak yang penulis tidak dapat sebutkan satu persatu yang juga telah membantu penulis menyelesaikan skripsi ini.

Penulis menyadari bahwa skripsi ini jauh dari sempurna. Oleh karena itu, penulis mengharapkan kritik dan saran yang membangun guna perbaikan.

Jakarta, Agustus 2019



Ade Nur Akbar

HALAMAN PERNYATAAN PERSETUJUAN PUBLIKASI SKRIPSI UNTUK KEPENTINGAN AKADEMIK

Sebagai sivitas akademika STIE Jakarta International College, Saya yang bertandatangan dibawah ini :

Nama : Ade Nur Akbar

NIM : 1515.1111.765

Program Studi : Manajemen

Jenis Karya : Skripsi

Demi pengembangan ilmu pengetahuan, menyetujui untuk memberikan kepada STIE Jakarta International College Hak Bebas Royalti Noneklusif atas skripsi saya yang berjudul :

Pengaruh *Return on Equity* (ROE), *Earning per Share* (EPS) dan *Debt to Equity Ratio* (DER) terhadap harga saham perusahaan ritel yang terdaftar di BEI periode 2014-2018.

Beserta perangkat yang ada (jika diperlukan). Dengan Hak Bebas Royalti Noneklusif ini STIE Jakarta International College berhak menyimpan, mengalih media / format-kan, mengelola dalam bentuk pangkalan data (database), merawat dan mempublikasikan skripsi saya selama tetap mencantumkan nama saya sebagai penulis / pencipta dan sebagai pemilik Hak Cipta

Jakarta, Agustus 2019

Ttd



Ade Nur Akbar

1515.1111.765

ABSTRAK

Ade Nur Akbar. NIM 15151111765. Pengaruh *Return on Equity* (ROE), *Earning per Share* (EPS) dan *Debt to Equity Ratio* (DER) terhadap harga saham perusahaan ritel yang terdaftar di BEI periode 2014-2018.

Pergerakan harga saham adalah masalah yang dibahas dalam penelitian ini. Penelitian bertujuan untuk mengetahui besarnya pengaruh *Return on Equity*, *Earning per Share*, *Debt to Equity Ratio* terhadap harga saham pada perusahaan ritel di BEI periode 2014-2018.

Penelitian berlangsung di BEI selama bulan Maret 2019 sampai dengan bulan Juli 2019. Untuk memperoleh data yang diperlukan, penulis mengelola data sekunder yaitu laporan keuangan berbagai perusahaan ritel berdasarkan riset pustaka dari BEI periode 2014-2018. Metode penelitian yang digunakan dalam penelitian ini adalah analisis regresi linier berganda, dan analisis deskriptif. Hasil penelitian menyimpulkan bahwa ROE tidak berpengaruh signifikan, sedangkan EPS dan DER berpengaruh secara signifikan terhadap harga saham perusahaan ritel yang terdapat di BEI. ROE, EPS dan DER secara simultan berpengaruh signifikan terhadap harga saham perusahaan ritel yang terdapat di BEI.

Referensi : 28 Buku, 7 Jurnal, 12 sumber internet. Pembimbing : Mulyono Yusuf & Evi Susanti

Kata kunci : *Return on Equity*, *Earning per Share*, *Debt to Equity Ratio*, harga saham.

ABSTRACT

Ade Nur Akbar. NIM 15151111765. The influence of Return on Equity (ROE), Earning per Share (EPS) and Debt to Equity Ratio (DER) to stock price on retail industry that listed on Indonesia Stock Exchange period 2014-2018.

Stock price movements are the problem discussed on this research. This research aims to determine the influence of Return on Equity (ROE), Earning per Share (EPS) and Debt to Equity Ratio (DER) to stock price on retail industry on Indonesia Stock Exchange (IDX) period 2014-2018.

The research took place at the IDX during March 2019 until July 2019. To obtain the necessary data, the writer manages secondary data from the financial statements of various retail companies based on library research from the IDX period 2014-2018. The research method used in this study is multiple linear regression analysis, and descriptive analysis. Based on the results of the study concluded that ROE has no significant effect, while EPS and DER significantly influence the Stock Price of retail companies contained on the IDX. ROE, EPS and DER simultaneously have a significant effect on retail company stock prices on the IDX.

Reference : 28 books, 7 journals, 12 websites. Research Advisor : Mulyono Yusuf & Evi Susanti

Keywords : Return on Equity, Earning per Share, Debt to Equity Ratio, Stock Price.

DAFTAR ISI

	Hal
HALAMAN JUDUL.....	i
HALAMAN PERNYATAAN ORISINALITAS.....	ii
LEMBAR PERSETUJUAN SKRIPSI.....	iii
HALAMAN PENGESAHAN.....	iv
KATA PENGANTAR.....	v
LEMBAR PERSETUJUAN PUBLIKASI KARYA ILMIAH.....	vii
ABSTRAK.....	viii
DAFTAR ISI.....	x
DAFTAR TABEL.....	xiv
DAFTAR GAMBAR.....	xv
BAB I PENDAHULUAN	
A. Latar Belakang Masalah	1
B. Identifikasi dan Pembatasan Masalah.....	4
C. Perumusan Masalah.....	5
D. Tujuan Penelitian.....	6
E. Kegunaan Penelitian	6
BAB II KAJIAN TEORI, KERANGKA PEMIKIRAN DAN HIPOTESIS	
A. Kajian Teoritis.....	8
1. Investasi.....	8
2. Ritel.....	10
a. Pengertian Ritel.....	10
b. Pembagian Ritel.....	11
3. Saham.....	14
a. Pengertian Saham.....	14
b. Jenis-jenis Saham.....	15
4. Harga Saham.....	15
a. Pengertian Harga Saham.....	15
b. Macam-macam Harga Saham.....	18

c.	Faktor-faktor yang Mempengaruhi Harga Saham.....	18
5.	Laporan Keuangan.....	23
a.	Pengertian Laporan Keuangan.....	23
b.	Analisis Laporan Keuangan.....	24
6.	Rasio Keuangan.....	25
a.	Pengertian Rasio Keuangan.....	25
b.	Jenis-jenis Rasio Keuangan.....	26
1)	Rasio Likuiditas.....	26
a)	<i>Current Ratio</i>	27
b)	<i>Quick Ratio</i>	28
c)	<i>Net Working Capital</i>	29
2)	Rasio Profitabilitas.....	29
a)	<i>Gross Profit Margin</i>	30
b)	<i>Net Profit Margin</i>	30
c)	<i>Return on Assets</i>	30
d)	<i>Return on Equity</i>	31
e)	<i>Basic Earning Power</i>	32
3)	Rasio Solvabilitas.....	32
a)	<i>Debt Ratio</i>	32
b)	<i>Debt to Equity Ratio</i>	33
c)	<i>Times Interest Earned</i>	34
4)	Rasio Aktivitas.....	34
a)	<i>Inventory Turnover</i>	34
b)	<i>Days Sales Outstanding</i>	35
c)	<i>Fixed Asset Turnover Ratio</i>	35
d)	<i>Total Asset Turnover</i>	36
5)	Rasio Pasar.....	36
a)	<i>Price Earning Ratio</i>	36
b)	<i>Dividend Payout Ratio</i>	37
c)	<i>Dividend Yield</i>	37
d)	<i>Earning Per Share</i>	38

B. Penelitian Sebelumnya.....	39
C. Kerangka Pemikiran.....	40
D. Hipotesis.....	41
BAB III METODOLOGI PENELITIAN	
A. Tempat dan Waktu Penelitian.....	42
B. Jenis dan Sumber Data.....	42
C. Definisi Operasional.....	42
D. Populasi dan Teknik Pengambilan Sampel.....	45
E. Teknik Analisis Data.....	49
BAB IV GAMBARAN UMUM OBJEK PENELITIAN	
A. Bursa Efek Indonesia (BEI).....	57
B. PT Ace Hardware Indonesia Tbk.....	61
C. PT Matahari Department Store Tbk.....	62
D. PT Ramayana Lestari Sentosa Tbk.....	64
E. PT Mitra Adiperkasa Tbk.....	66
F. PT Hero Supermarket Tbk.....	67
G. PT Sumber Alfaria Trijaya Tbk.....	68
H. PT Erajaya Swasembada Tbk.....	70
I. PT Electronic City Indonesia Tbk.....	72
J. PT Midi Utama Indonesia Tbk.....	75
K. PT Supra Boga Lestari Tbk.....	77
BAB V ANALISIS DATA DAN PEMBAHASAN	
A. Deskripsi Data Penelitian.....	79
1. Analisis Return On Equity (ROE).....	80
2. Analisis Earning Per Share (EPS).....	81
3. Analisis Debt to Equity Rasio (DER).....	82
4. Analisis Harga Saham.....	83
B. Pengolahan Data SPSS.....	83
1. Analisis Deskriptif.....	84
2. Analisis Asumsi Klasik.....	85
a. Uji Normalitas.....	85

b. Uji Multikolinieritas.....	86
c. Uji Heterokedastisitas.....	87
d. Uji Autokorelasi.....	88
3. Uji Regresi Linier Berganda.....	90
C. Pengujian Hipotesis.....	91
1. Koefisien Determinasi (R^2).....	92
2. Uji F (Uji Signifikansi Simultan) (Simultan).....	97
3. Uji Signifikansi Paramater Individual (Uji Statistik t).....	98
D. Pembahasan Hasil Penelitian.....	99
BAB VI KESIMPULAN DAN SARAN	
A. Kesimpulan.....	103
B. Keterbatasan.....	105
C. Saran.....	105
DAFTAR PUSTAKA.....	106

DAFTAR TABEL

	Hal
Tabel 2.1 : Hasil Penelitian Sebelumnya.....	39
Tabel 3.1 : Definisi Operasional Variabel.....	44
Tabel 3.2 : Kriteria Perusahaan.....	47
Tabel 3.3 : Daftar Perusahaan Ritel Yang Menjadi Sampel Penelitian.....	48
Tabel 3.4 : Durbin-Watson (D-W).....	52
Tabel 3.5 : Pedoman Untuk Memberikan Interpretasi.....	54
Tabel 5.1 : <i>Return On Equity</i> Perusahaan Retail.....	81
Tabel 5.2 : Rasio EPS Perusahaan Retail.....	82
Tabel 5.3 : Rasio DER Perusahaan Retail.....	83
Tabel 5.4 : Harga Saham Perusahaan Retail.....	84
Tabel 5.5 : Analisis Deskriptif.....	85
Tabel 5.6 : <i>One-Sample Kolmogorov-Smirnov Test</i>	87
Tabel 5.7 : Hasil Uji Multikoleniaritas.....	88
Tabel 5.8 : Hasil Uji Heterokedastisitas.....	89
Tabel 5.9 : Hasil Uji Autokorelasi.....	90
Tabel 5.10 : Uji Regresi Linear Berganda.....	91
Tabel 5.11 : Perhitungan Koefisien Determinasi ROE, EPS dan DER.....	92
Tabel 5.12 : Perhitungan Koefisien Determinasi ROE.....	94
Tabel 5.13 : Perhitungan Koefisien Determinasi EPS.....	95
Tabel 5.14 : Perhitungan Koefisien Determinasi DER.....	96
Tabel 5.15 : Hasil Uji Simultan (Uji F).....	98
Tabel 5.16 : Uji T (T-test) Parsial.....	99

DAFTAR GAMBAR

	Hal
Gambar 2.1 : Kerangka Berfikir.....	40
Gambar 4.1 : Skema Organisasi BEI.....	57