



**SEKOLAH TINGGI ILMU EKONOMI
JAKARTA INTERNATIONAL COLLEGE**

***ANALISIS RETURN ON ASSETS (ROA) DAN DEBT TO
EQUITY RATIO (DER) TERHADAP NILAI
PERUSAHAAN SEKTOR KESEHATAN YANG
TERDAFTAR DI BURSA EFEK INDONESIA (BEI)***

SKRIPSI

ELSA NOVIRA AGUSTIN

1717.1111.1047

PROGRAM STUDI MANAJEMEN

JAKARTA

2021

HALAMAN PERNYATAAN ORISINALITAS

Skripsi ini dibuat berdasarkan hasil karya sendiri dan semua sumber yang dikutip maupun dirujuk telah saya nyatakan dengan benar.

Jakarta, 19 Agustus 2021



Elsa Novira Agustin

1717.1111.1047

**SEKOLAH TINGGI ILMU EKONOMI
JAKARTA INTERNATIONAL COLLEGE
SEKOLAH TINGGI ILMU EKONOMI
JAKARTA INTERNATIONAL COLLEGE**

LEMBAR PERSETUJUAN SKRIPSI

Nama : Elsa Novira Agustin
NIM : 1717.1111.1047
Program Studi : Manajemen
Judul Proposal Skripsi : Analisis *Return On Assets* (ROA) dan *Debt To Equity Ratio* (DER) Terhadap Nilai Perusahaan Sektor Kesehatan yang Terdaftar di Bursa Efek Indonesia (BEI)

Jakarta, 22 Juli 2021

Mengetahui,

Puket I Bidang Akademik STIE JIC

Dosen Pembimbing



(Drs. H. Arjuna Wiwaha, M.M.)







(Drs. Bambang Sri Mulyadi, M.M.)

PANITIA UJIAN SKRIPSI STRATA SATU

Ujian Skripsi diselenggarakan : 19 Agustus 2021

TIM PENGUJI

	Nama	Tanda Tangan
Ketua	: Drs. H.Arjuna Wiwaha, M.M.	
Anggota	: 1. Dr. Evi Susanti, SE, M.M.	
	2. Drs. Bambang Sri Mulyadi, M.M.	
	3. Drs. Mulyono Yusuf, M.M.	

KATA PENGANTAR

Alhamdulillah robbil ‘alamin segala puji bagi Allah, atas limpahan nikmat, rahmat, dan karunia-Nya, penulis mampu menyelesaikan syarat yang harus dipenuhi penulis untuk mencapai gelar Sarjana Strata Satu di Sekolah Tinggi Ilmu Ekonomi Jakarta International College dengan penelitian yang berjudul “Analisis *Return On Assets* (ROA) Dan *Debt To Equity Ratio* (DER) Terhadap Nilai Perusahaan Sektor Kesehatan yang Terdaftar di Bursa Efek Indonesia (BEI) ini dengan tepat waktu”.

Oleh karena adanya keterbatasan kemampuan dan pengetahuan penulis, pada penulisan skripsi ini penulis sadar bahwa masih banyak kekurangan. Oleh sebab itu, penulis mohon maaf atas segala kesalahan dan kekurangan dalam penulisan pada skripsi ini.

Penulis menyadari bahwa keberhasilan dalam penulisan skripsi adanya dukungan dan kerjasama dari orang lain. Pada kesempatan ini penulis ingin mengucapkan banyak terimakasih kepada pihak-pihak yang telah membantu dan mendorong keberhasilan skripsi ini.

Dengan segala kerendahan hati, penulis mengucapkan terimakasih khususnya kepada :

1. Bapak Dr. Ir. Agus Susanto, MM. selaku Ketua STIE Jakarta Internasional College
2. Bapak Drs. H. Arjuna Wiwaha, M.M. selaku PUKET I STIE Jakarta International College

3. Ibu Dr. Evi Susanti, SE. M.M. selaku Ketua Prodi Manajemen STIE Jakarta International College
4. Bapak Drs. Bambang Sri Mulyadi, M.M. selaku Dosen Pembimbing penulis, yang telah mengarahkan, memberi nasehat, dan meluangkan waktu dalam pembuatan skripsi penulis
5. Seluruh Dosen dan Staff Tata Usaha STIE Jakarta International College
6. Ibunda Mujiati, Kakak kandung penulis Vida Adis Tiana dan Nindya Putri, Kaka ipar penulis Bayu Hendro Utomo dan Ogie Randhika, serta seluruh keluarga yang tidak dapat disebutkan satu per satu, terimakasih atas segala dukungannya baik secara materil dan non materil selama masa kuliah, semoga Tuhan Yang Maha Esa membalas kebaikan mereka.
7. Alma Zatirah, Bella Rahmawati Pertiwi, Nur Awwaliyah, Laras Nurani, Arya Nur Ramdan, Jeni Anggraeni selaku sahabat seperjuangan selama masa kuliah yang selalu memberikan saran, membantu dalam diskusi, menjadi pendengar keluh kesah yang baik, dan memotivasi penulis dalam menyelesaikan skripsi ini.
8. Amanda Widiatmoko, Arnisa Pertiwi, Dian Pujiati selaku sahabat penulis yang selalu menghibur dan memberi semangat kepada penulis dalam menyelesaikan skripsi ini.
9. Mahasiswa/I STIE Jakarta International College yang namanya tidak dapat disebutkan satu persatu, terimakasih atas kerjasamanya selama kuliah dan semoga kita semua bisa meraih kesuksesan.

10. Seluruh pihak yang tidak dapat disebutkan, terimakasih telah membantu penulis untuk menyelesaikan skripsi ini.

Semoga penulisan skripsi ini dapat memberikan manfaat sehingga berguna bagi siapa saja yang membacanya.

Jakarta, 22 Juli 2021



Elsa Nqvira Agustin

**HALAMAN PERNYATAAN PERSETUJUAN PUBLIKASI SKRIPSI
UNTUK KEPENTINGAN AKADEMIK**

Sebagai sivitas akademika STIE Jakarta International College, saya yang bertanda tangan dibawah ini :

Nama : Elsa Novira Agustin
NIM : 1717.1111.1047
Program Studi : Manajemen
Jenis Karya : Skripsi

Demi pengembangan ilmu pengetahuan, menyetujui untuk memberikan kepada STIE Jakarta International College **Hak Bebas Royalti Noneklusif** atas skripsi saya yang berjudul:

**ANALISIS *RETURN ON ASSETS* (ROA) DAN *DEBT TO EQUITY RATIO*
(DER) TERHADAP NILAI PERUSAHAAN SEKTOR KESEHATAN
YANG TERDAFTAR DI BURSA EFEK INDONESIA (BEI)**

Beserta perangkat yang ada (jika diperlukan). Dengan Hak Bebas Royalti Non Ekklusif ini STIE Jakarta International College berhak menyimpan, mengalihmedia/format-kan, mengelola dalam bentuk pangkalan data (*database*), merawat, dan mempublikasikan skripsi saya selama tetap mencantumkan nama saya sebagai penulis/pencipta dan sebagai pemilik Hak Cipta.

Jakarta, 19 Agustus 2021



Elsa Novira Agustin

1717.1111.1047

ABSTRAK

Price Book Value (PBV) menggambarkan seberapa besar pasar menghargai nilai buku suatu saham perusahaan. Tujuan penelitian ini adalah untuk menganalisis pengaruh Return On Asset (ROA) dan Debt to Equity Ratio (DER) terhadap Nilai Perusahaan (Price to Book Value). Populasi dari penelitian ini yaitu seluruh perusahaan sektor kesehatan yang terdaftar di BEI tahun 2016-2020, dengan jumlah sampel yang terpilih sebanyak 8 perusahaan dengan menggunakan metode purposive sampling. Teknik pengolahan data menggunakan software Excel dan Eviews 11. Hasil dari penelitian menyatakan bahwa secara uji simultan, variabel Return On Asset (ROA) dan Debt to Equity Ratio (DER) berpengaruh signifikan terhadap Nilai Perusahaan (Price to Book Value). Secara uji parsial menyatakan bahwa Return On Asset (ROA) berpengaruh positif dan signifikan terhadap Nilai Perusahaan (Price to Book Value), sedangkan Debt to Equity Ratio (DER) berpengaruh negative dan tidak signifikan terhadap Nilai Perusahaan (Price to Book Value).

Kata kunci : Return On Asset, Debt to Equity Ratio, Price to Book Value, Nilai Perusahaan, Nilai Buku

ABSTRACT

Price Book Value (PBV) describes how large the market appreciates the book value of a company stock. The purpose of this study was to analyze the effect of Return On Assets (ROA) and Debt to Equity Ratio (DER) on Firm Value (Price to Book Value). The population in this research is all healthcare sector listed on Indonesia Stock Exchange period 2016 to 2020 with a selected sample of 8 companies using the purposive sampling method. Data processing techniques using Excel and Eviews 11 software. The results of thos research stated that the simultaneous test, Return On Asset (ROA) and Debt to Equity Ratio (DER) variables have a significant effect on Firm Value (Price to Book Value). By partial test stated that Return On Assets (ROA) has a positive and significant effect on Firm Value (Price to Book Value), while Debt to Equity Ratio (DER) has a negative and insignificant effect on Firm Value (Price to Book Value).

Keywords: Return On Assets, Debt to Equity Ratio, Price to Book Value, Firm Value, Book Value.

DAFTAR ISI

HALAMAN JUDUL		
HALAMAN PERNYATAAN ORISINALITAS.....	i	
LEMBAR PERSETUJUAN SKRIPSI	ii	
LEMBAR HALAMAN PENGESAHAN	iii	
KATA PENGANTAR	iv	
LEMBAR PERSETUJUAN PUBLIKASI KARYA ILMIAH	vii	
ABSTRAK	viii	
DAFTAR ISI	x	
DAFTAR TABEL	xiii	
DAFTAR GAMBAR	xiv	
DAFTAR LAMPIRAN	xv	
BAB I	PENDAHULUAN	
A.	Latar Belakang Masalah	1
B.	Identifikasi dan Pembatasan Masalah	5
1.	Identifikasi Masalah	5
2.	Pembatasan Masalah	5
C.	Perumusan Masalah	6
D.	Tujuan Penelitian	6
E.	Kegunaan Penelitian	7
BAB II	KAJIAN TEORI	
A.	Kajian Teoritis	8
1.	<i>Return On Assets</i>	8
2.	<i>Debt to Equity Ratio</i>	11
3.	Nilai Perusahaan	14
B.	Penelitian Terdahulu	19
C.	Kerangka Pemikiran	25
D.	Hipotesis	26
BAB III	METODOLOGI PENELITIAN	
A.	Lokasi dan Waktu Penelitian	
1.	Lokasi	27

2. Waktu Penelitian	27
B. Populasi, Sampel dan Metode Pengumpulan Data	
1. Populasi	28
2. Sampel	28
3. Metode Pengumpulan Data	30
C. Definisi Operasional Variabel	30
D. Teknik Analisis Data	32
1. Uji Statistik Deskriptif	32
2. Estimasi Model Panel	32
3. Uji Pemilihan Model Regresi Data Panel	33
4. Uji Asumsi Klasik	35
5. Uji Hipotesis	37
6. Analisis Trend	38
E. Gambaran Umum Objek Penelitian	39
1. PT Darya-Varia Laboratoria Tbk	39
2. PT Kimia Farma Tbk	40
3. PT Kalbe Farma Tbk	41
4. PT Merck Tbk	42
5. PT Mitra Keluarga Karyasehat Tbk	43
6. PT Pyridam Farma Tbk	43
7. PT Industri Jamu dan Farmasi Sido Tbk	44
8. PT Tempo Scan Pasific Tbk	46

BAB IV HASIL PENELITIAN DAN PEMBAHASAN

A. Deskripsi Data Penelitian	48
B. Pengolahan Data	48
1. Uji Statistik Deskriptif	48
2. Estimasi Model Panel	51
3. Uji Pemilihan Model Regresi Data Panel	52
4. Uji Asumsi Klasik	55
C. Pengujian Hipotesis	58
1. Uji Signifikan Parsial (Uji Statistik t)	58
2. Uji Signifikan Simultan (Uji Statistik F)	59
3. Koefisien Determinasi (R-Square)	60
4. Analisis Trend	61
D. Pembahasan Hasil Penelitian	67
1. Pembahasan Secara Parsial	68
2. Pembahasan Secara Simultan	71

BAB V PENUTUP

A. Kesimpulan	73
B. Keterbatasan	73
C. Saran	74

DAFTAR PUSTAKA 75

LAMPIRAN – LAMPIRAN

DAFTAR TABEL

Tabel 2.1 Penelitian Terdahulu	19
Tabel 3.1 Tabel Populasi	28
Tabel 3.2 Tabel Pemilihan Sampel	29
Tabel 3.3 Tabel Hasil Sampel	30
Tabel 3.4 Definisi Operasional Variabel	30
Tabel 4.1 Hasil Analisa Deskriptif	49
Tabel 4.2 <i>Common Effect Model</i>	51
Tabel 4.3 <i>Fixed Effect Model</i>	51
Tabel 4.4 <i>Random Effect Model</i>	52
Tabel 4.5 Uji <i>Chow</i>	53
Tabel 4.6 Uji Hausman	54
Tabel 4.7 Uji <i>Lagrange Multiplier</i>	55
Tabel 4.8 Uji Normalitas	55
Tabel 4.9 Uji Multikolonieritas	56
Tabel 4.10 Uji Heteroskedastisitas	56
Tabel 4.11 Uji Autokorelasi	57
Tabel 4.12 Uji Signifikan Parsial (Uji Statistik T)	58
Tabel 4.13 Uji Signifikan Simultan (Uji Statistik F)	59
Tabel 4.14 Koefisien Determinasi (<i>R-Square</i>)	60
Tabel 4.15 Analisis Trend	61

DAFTAR GAMBAR

Gambar 2.1 Kerangka Pemikiran	26
-------------------------------------	----

DAFTAR LAMPIRAN

Lampiran 1 : Perhitungan <i>Return On Assets</i> (ROA)	73
Lampiran 2 : Perhitungan <i>Debt to Equity Ratio</i> (DER)	77
Lampiran 3 : Perhitungan <i>Price to Book Value</i> (PBV)	81
Lampiran 4 : Hasil Analisa Deskriptif	86
Lampiran 5 : Uji Chow	86
Lampiran 6 : Uji Hausman	87
Lampiran 7 : Uji <i>Larange Multiplier</i>	87
Lampiran 8 : Uji Normalitas	88
Lampiran 9 : Uji Multikolonieritas	88
Lampiran 10 : Uji Heteroskedastisitas	88
Lampiran 11 : Uji Autokorelasi	89
Lampiran 12 : Uji Signifikan Parsial (Uji Statistik T)	89
Lampiran 13 : Uji Signifikan Simultan (Uji Statistik F).....	89
Lampiran 14 : Koefisien Determinasi (<i>R-Square</i>)	90
Lampiran 15 : Tabel T	95
Lampiran 16 : Tabel F	96