



**SEKOLAH TINGGI ILMU EKONOMI
JAKARTA INTERNATIONAL COLLEGE**

**PENGARUH *RETURN ON INVESTMENT* (ROI) DAN
EARNING PER SHARE (EPS) TERHADAP HARGA
SAHAM PERUSAHAAN SEKTOR OTOMOTIF YANG
TERDAFTAR PADA INDEKS LQ45 DI BEI PERIODE
2014 - 2018**

SKRIPSI

SITI SAROPAL ANAM

1515.1111.764

PROGRAM STUDI MANAJEMEN

JAKARTA

2020



**SEKOLAH TINGGI ILMU EKONOMI
JAKARTA INTERNATIONAL COLLEGE**

**PENGARUH *RETURN ON INVESTMENT* (ROI) DAN
EARNING PER SHARE (EPS) TERHADAP HARGA
SAHAM PERUSAHAAN SEKTOR OTOMOTIF YANG
TERDAFTAR PADA INDEKS LQ45 DI BEI PERIODE
2014 - 2018**

SKRIPSI

SITI SAROPAL ANAM

1515.1111.764

**DIAJUKAN UNTUK MEMENUHI SALAH SATU SYARAT
MENYELESAIKAN SARJANA EKONOMI STRATA SATU PROGRAM
STUDI MANAJEMEN**

JAKARTA

2020

HALAMAN PERNYATAAN ORISINALITAS

Skripsi ini adalah hasil karya saya sendiri dan semua sumber baik yang dikutip ataupun dirujuk telah saya nyatakan dengan benar.

Jakarta, 14 Februari 2020



SITI SAROPAL ANAM

1515.1111.764

**SEKOLAH TINGGI ILMU EKONOMI
JAKARTA INTERNATIONAL COLLEGE**

LEMBAR PERSETUJUAN SKRIPSI

Nama : Siti Saropal Anam
NIM : 1515.1111.764
Program Studi : Manajemen Keuangan
Judul Proposal : Pengaruh *Return On Investment (ROI)* dan *Earning Per Share (EPS)* terhadap Harga Saham perusahaan Sektor Otomotif yang terdaftar pada Indeks LQ45 di BEI Periode Tahun 2014 – 2018.


Jakarta, 14 Februari 2020

Pembimbing Utama



(Drs. Bambang Sri Mulyadi, MM)

Pembimbing Pendamping



(Dr. Evi Susanti, SE. MM.)

Mengetahui,

Puket I Bidang Akademik STIE JIC








STIE JIC

(Drs. H. Arjuna Wiwaha, MM)

PANITIA UJIAN SKRIPSI STRATA SATU

Ujian Skripsi diselenggarakan tanggal: 14 Februari 2020

TIM PENGUJI

	NAMA	TANDA TANGAN
KETUA:	<u>Drs. H. Anjuma W, MM</u>	
Anggota: 1.	<u>Drs. H. Anjuma W, MM</u>	
2.	<u>Dr. Evi Susanti, MM</u>	
3.	<u>Dr. Maryono, MEd</u>	
4.	<u>Drs Bambang Sri Mulyati, MM</u>	

KATA PENGANTAR

Puji dan syukur penulis panjatkan kehadiran Tuhan Yang Maha Esa, yang telah memberikan rahmat dan karuniaNya, sehingga penulis dapat menyelesaikan proposal skripsi ini tepat pada waktunya. Penulis memberi judul proposal skripsi ini yaitu Pengaruh *Return On Investment* (ROI) dan *Earning Per Share* (EPS) terhadap Harga Saham Perusahaan Otomotif yang terdaftar pada Indeks LQ45 di BEI Periode Tahun 2014 - 2018.

Adapun penyusunan proposal skripsi ini bertujuan untuk mendapat gelar Sarjana Ekonomi di STIE Jakarta International College.

Dalam proses penulisan dan penyusunan proposal skripsi ini penulis menyadari selesainya proposal skripsi ini tidak lepas dari dukungan, bantuan, semangat, pengarahan dan bimbingan yang besar dari berbagai pihak. Oleh sebab itu, dengan kerendahan hati penulis sampaikan ucapan terima kasih kepada yang terhormat :

1. Bapak Dr. Ir. Agus Susanto, MM. Selaku Ketua STIE Jakarta International College.
2. Bapak Drs. H. Arjuna Wiwaha, MM. Selaku Puket I STIE Jakarta International College.
3. Ibu Dr. Evi Susanti, SE. MM. Selaku Kaprodi Manajemen dan Pembimbing Pendamping skripsi, yang telah memberikan saran dan nasehat dalam penulisan skripsi ini.
4. Bapak Drs. Bambang Sri Mulyadi, MM. Selaku Pembimbing Utama proposal skripsi, yang telah meluangkan waktu untuk membantu dan mengarahkan penulis dalam menyelesaikan skripsi ini.
5. Seluruh Dosen dan Staff Tata Usaha STIE Jakarta International College.

6. Kedua orang tua (Ibu Hana dan Bapak Salanggeni), Kakek Alm. Bapak Mat Haris dan Alm. Bapak Samin bin Kicot, Nenek Alm. Ibu Atih dan Uyut Alm. Ibu. Miah, Adik Muhammad Habil dan Adik Sahal Putra Anugrah dan seluruh keluarga tercinta yang selalu mendoakan dan memberikan kasih sayang serta semangat dalam pekerjaan proposal ini.
7. Kepada Firlana sebagai teman hidup, terima kasih untuk setiap doa, dukungan, waktu, tenaga, dan pikiran yang diberikan dalam pekerjaan proposal ini.
8. Teman-teman seperjuangan STIE Jakarta International College jurusan Manajemen dan lain-lainnya yang sudah setia menemani dan membantu penulis baik dalam keadaan senang maupun susah.
9. Kepada Karyawan/i Kelurahan Gunung Sahari Utara yang selalu memberikan semangat agar proposal ini cepat selesai.
10. Sahabat yang luar biasa terimakasih yang telah memberikan semangat selama pembuatan proposal ini.

Terima kasih kepada pihak-pihak lain yang terlibat dalam penyelesaian proposal skripsi ini yang tidak bisa disebutkan satu-persatu. Penulis berharap semoga proposal skripsi ini kelak dapat bermanfaat dan menjadi suatu karya yang memberi dampak positif serta berguna untuk siapa saja yang membacanya.

Jakarta, 14 Februari

2020



Siti Saropal Anam

**HALAMAN PERNYATAAN PESETUJUAN PUBLIKASI SKRIPSI
UNTUK KEPENTINGAN AKADEMIK**

Sebagai sivitas akademika STIE Jakarta International College, saya yang bertanda tangan dibawah ini:

Nama : Siti Saropal Anam
Nim : 1515.1111.764
Program Studi : Manajemen
Jenis Karya : Skripsi

Demi kepentingan ilmu pengetahuan, menyetujui untuk memberikan kepada STIE Jakarta International College **Hak Bebas Royalti Noneklusif** atas skripsi saya yang berjudul:

Pengaruh *Return On Investment* (ROI), dan *Earning Per Sahre* (EPS) terhadap perusahaan sektor otomotif yang terdaftar pada Indeks LQ45 di BEI Periode Tahun 2014 – 2018.

Beserta perangkat yang ada (jika diperlukan). Dengan hak Bebas Royalti Noneklusif ini STIE Jakarta International College berhak menyimpan, mengalih media/format-kan, mengolah dalam bentuk pangkalan data (database), merawat, dan mempublikasikan skripsi saya selama tetap mencantumkan nama saya sehingga penulis/pencipta dan sebagai pemilik Hak Cipta.

Jakarta 14 Februari 2020



Siti Saropal Anam

1515.1111.764

ABSTRACT

Siti Saropal Anam. NIM 15151111764. Effect of Return on Investment (ROI) and Earning per Share (EPS) on the price of shares of automotive companies listed on the LQ45 Index on the Indonesia Stock Exchange for the 2014-2018 period.

This study aims to determine the effect of Return on Investment (ROI) and Earning per Share (EPS) both simultaneously and partially on the price of shares in automotive companies in the Indonesia Stock Exchange for the 2014-2018 period.

This research took place during August 2019 to February 2019. To obtain the necessary data, the authors manage secondary data from the financial statements of various retail companies based on library research from the Indonesia Stock Exchange for the period 2014-2018. The research method used in this research is multiple linear regression analysis, and descriptive analysis. Based on the results of the study concluded that ROI has a significance value of $0.426 > 0.05$, ROI has no significant effect on Stock Prices (Y), while EPS has a significance value of $0,000 < 0.05$, EPS has a significant effect on Stock Prices (Y). ROI and EPS simultaneously have a significance value of $0,000 < 0.05$, so ROI and EPS significantly influence the stock prices of automotive companies listed on the LQ45 Index on the Indonesia Stock Exchange for the period 2014-2018.

References: 12 books, 4 journals, 10 websites

Research Advisor: Bambang Sri Mulyono & Evi Susanti

Keywords: Return on Investment, Earnings per Share, and Share Prices.

DAFTAR ISI

HALAMAN SAMPUL	
HALAMAN JUDUL	i
HALAMAN PERNYATAAN ORISINALITAS	ii
LEMBAR PERSETUJUAN SKRIPSI	iii
HALAMAN PENGESAHAN	iv
KATA PENGANTAR	v
LEMBAR PERSETUJUAN PUBLIKASI SKRIPSI	vii
ABSTRACT	viii
DAFTAR ISI	ix
DAFTAR TABEL.....	xii
DAFTAR GAMBAR	xiv
DAFTAR LAMPIRAN	xv

BAB I PENDAHULUAN

A. Latar Belakang Masalah	1
B. Identifikasi dan Pembatasan Masalah	5
C. Perumusan Masalah	5
D. Tujuan Masalah	6
E. Kegunaan Penelitian	6

BAB II KAJIAN TEORI, PENELITIAN TERDAHULU, KERANGKA

PEMIKIRAN DAN HIPOTESIS

A. Kajian Teoritis.....	8
1. Pasar Modal	8
2. Rasio Solvabilitas.....	9
3. Rasio Likuiditas.....	10
4. Rasio Aktivitas	12
5. Rasio Profitabilitas	14
B. Penelitian Terdahulu	21
C. Kerangka Pemikiran	24
D. Hipotesis	25

BAB III METODOLOGI PENELITIAN

A. Lokasi dan Waktu Penelitian	26
B. Jenis dan Sumber Data	26
C. Metode Penelitian	27
D. Definisi Operasional Variabel	27
E. Populasi dan Teknik Pengambilan Sampel	30
F. Teknik Analisis Data	33
G. Pengolahan Data	43

BAB IV GAMBARAN UMUM OBJEK PENELITIAN

A. Sejarah Perusahaan	44
B. Struktur Organisasi	52

C. Kegiatan Usaha	63
D. Gambaran Keberhasilan	70
E. Kendala Perusahaan	79

BAB V HASIL PENELITIAN DAN PERUSAHAAN

A. Deskriptif data Penelitian	81
B. Pengolahan Data	90
C. Analisa Trend	103
D. Pembahasan Hasil Penelitian	106

BAB VI KESIMPULAN DAN SARAN

A. Kesimpulan	108
B. Keterbatasan	109
C. Saran	110

DAFTAR PUSTAKA	111
----------------------	-----

LAMPIRAN-LAMPIRAN

DAFTAR TABEL

Tabel 2.1 Penelitian Terdahulu	21
Tabel 3.2 Populasi Penelitian	30
Tabel 3.2 Kriteria Perusahaan	32
Tabel 3.3 Daftar Perusahaan Otomotif yang menjadi Sampel	33
Tabel 5.1 Hasil Pengelolaan Data ROI	82
Tabel 5.2 Hasil Pengelolaan Data EPS	85
Tabel 5.3 Harga Saham Perusahaan Otomotif	87
Tabel 5.4 Analisis Deskriptif	91
Tabel 5.5 Uji Normalitas Kolmogrov-Smirnov	93
Tabel 5.6 Uji Multikolinearitas	94
Tabel 5.8 Uji Regresi Sederhana X1 teradap Y	96
Tabel 5.9 Uji Regresi Sederhana X2 teradap Y	97
Tabel 5.10 Uji Regresi Linear Berganda	98
Tabel 5.11 Uji T	99
Tabel 5.12 Uji F	101
Tabel 5.13 Uji Koefisien Determinasi	102

Tabel 5.14 Trend Pertumbuhan ROI, EPS, Harga Saham

PT. Astra International, Tbk 103

Tabel 5.14 Trend Pertumbuhan ROI, EPS, Harga Saham

PT. Astra Autoparts, Tbk 104

Tabel 5.14 Trend Pertumbuhan ROI, EPS, Harga Saham

PT. Gajah Tunggal, Tbk 105

DAFTAR GAMBAR

Gambar 2.2 Kerangka Berpikir.....	24
Gambar 4.1 Struktur Organisasi PT. Astra International Tbk,	52
Gambar 4.2 Struktur Organisasi PT. Astra Atoparts Tbk.....	56
Gambar 4.3 Struktur Organisasi PT. Gajah Tunggal, Tbk.....	62
Gambar 5.7 Hasil Uji Heterokedastisitas.....	95

DAFTAR LAMPIRAN

Lampiran 1 Perhitungan Return On Investment (ROI) PT. Astra International Tbk

Lampiran 2 Perhitungan Return On Investment (ROI) PT. Astra Autoparts Tbk

Lampiran 3 Perhitungan Return On Investment (ROI) PT. Gajah Tunggal, Tbk

Lampiran 4 Perhitungan Earning Per Share (EPS) PT. Astra International Tbk

Lampiran 5 Perhitungan Earning Per Share (EPS) PT. Astra Autoparts Tbk

Lampiran 6 Perhitungan Earning Per Share (EPS) PT. Gajah Tunggal Tbk

Lampiran 7 Data Harga Saham PT. Astra International Tbk

Lampiran 8 Data Harga Saham PT. Astra Autoparts Tbk

Lampiran 9 Data Harga Saham PT. Gajah Tunggal Tbk

Lampiran 10 Laporan Keuangan PT. Astra International Tbk

Lampiran 11 Laporan Keuangan PT. Astra Autoparts Tbk

Lampiran 12 Laporan Keuangan PT. Gajah Tunggal Tbk

Lampiran 13 Surat Keterangan Riset

Lampiran 14 Daftar Riwayat Hidup